

The background is a photograph of several brown chickens in a farm setting, with a wooden fence and a building in the background. The image is slightly blurred and has a dark overlay.

Российский рынок **мяса птицы** в январе-сентябре 2022 г.

A white line graph icon with an upward-pointing arrow, indicating a positive trend.

Октябрь 2022 г.




01

- 01 ОГЛАВЛЕНИЕ
- 02 ПРОИЗВОДСТВО
- 03 ИМПОРТ ИЗ СТРАН ДАЛЬНЕГО ЗАРУБЕЖЬЯ
- 04 ИМПОРТ ИЗ РЕСПУБЛИКИ БЕЛАРУСЬ
- 05 ИМПОРТ ПО ВИДАМ МЯСА
- 06 ЭКСПОРТ В СТРАНЫ ДАЛЬНЕГО ЗАРУБЕЖЬЯ
- 07 ЭКСПОРТ В РЕСПУБЛИКУ БЕЛАРУСЬ
- 08 ЭКСПОРТ ПО ВИДАМ МЯСА
- 09 ОБЩИЕ ПОКАЗАТЕЛИ ВНЕШНЕЙ ТОРГОВЛИ
- 10 ОБЪЕМ РЫНКА
- 11 ДИНАМИКА ОПТОВЫХ ЦЕН
- 12 УРОВЕНЬ РОЗНИЧНЫХ ЦЕН
- 13 ИНВЕСТИЦИОННЫЕ ПРОЕКТЫ



02

ПРОИЗВОДСТВО

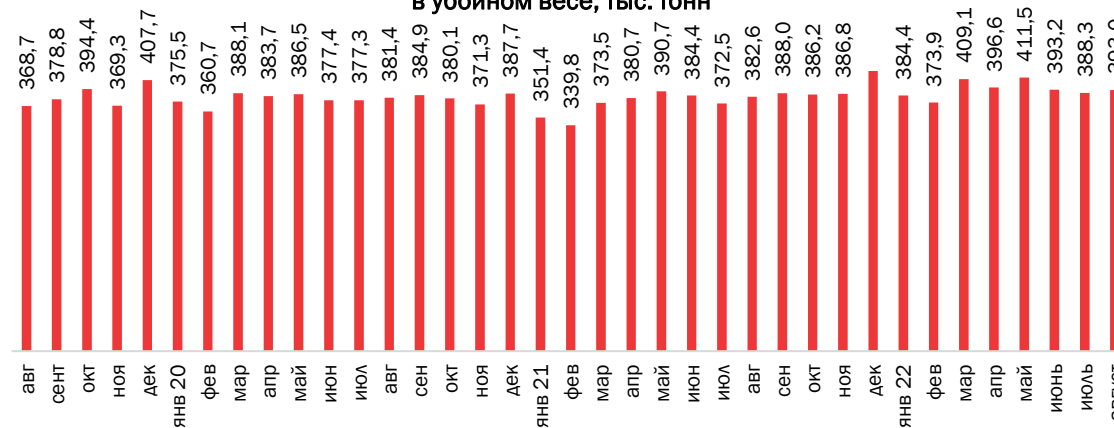


ПРОИЗВОДСТВО МЯСА ПТИЦЫ В РОССИИ

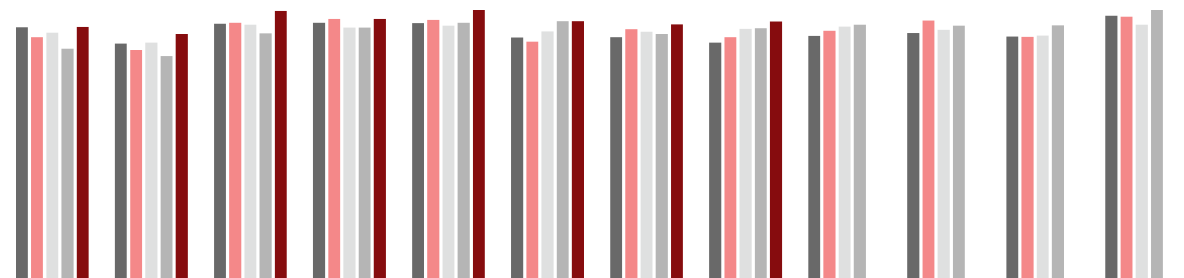
В январе-августе 2022 года объём производства мяса птицы составил 3 млн 150 тыс. тонн в убойном весе (4 млн 286 тыс. тонн в живом весе), что на 5,4% (на 160,4 тыс. тонн в убойном весе) больше показателей аналогичного периода 2021 года.

За восемь месяцев 2022 года рост производства наблюдается во всех федеральных округах России: ЦФО (+62,6 тыс. тонн, +5,3%), ПФО (+31,9 тыс. тонн, +4,5%), ЮФО (+30,5 тыс. тонн, +15,7%), УФО (+12,6 тыс. тонн, +5,3%), СФО (+11,0 тыс. тонн, +5,6%), СЗФО (+7,3 тыс. тонн, +2,9%), ДФО (+3,0 тыс. тонн, +13,0%) и СКФО (+1,6 тыс. тонн, +0,8%).

Производство мяса птицы в сельхозорганизациях России по месяцам в убойном весе, тыс. тонн



Производство мяса птицы в сельхозорганизациях России по месяцам в 2018-2022 гг. в убойном весе, тыс. тонн



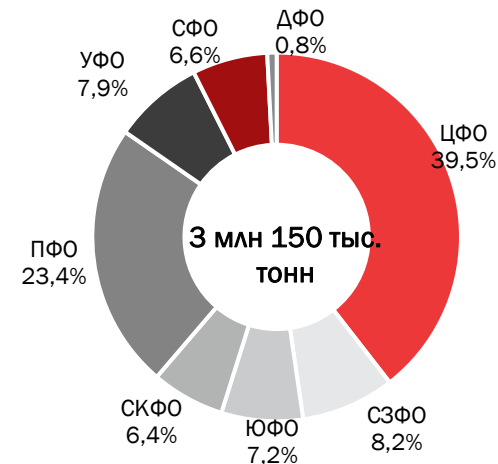
	январь	февраль	март	апрель	май	июнь	июль	август	сентябрь	октябрь	ноябрь	декабрь
■ 2018	384	359	389	391	390	369	369	361	371	375	370	402
■ 2019	369	349	391	397	395	362	381	369	379	394	369	400
■ 2020	375	361	388	384	387	377	377	381	385	380	371	388
■ 2021	351	340	375	383	391	393	374	383	388	386	387	425
■ 2022	384	374	409	397	411	393	388	393				

В разрезе субъектов Российской Федерации наибольший прирост объёмов производства наблюдается в Ростовской (+34,4 тыс. тонн; +126%), Брянской (+18,2 тыс. тонн; +14,7%), Тамбовской (+17,9 тыс. тонн; +10,7%), Кировской (+14,4 тыс. тонн; в 25 раз) и Тюменской областях (+12,6 тыс. тонн; +28,1%).

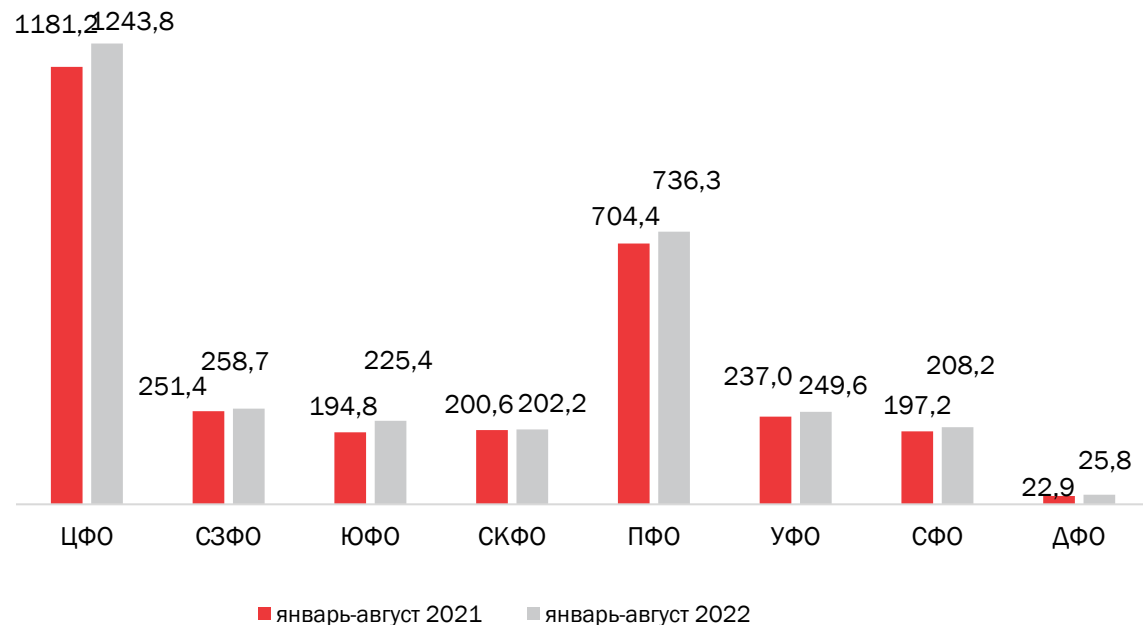
Заметное снижение производства мяса птицы отмечается в Республике Марий Эл на 5,7 тыс. тонн (-4,6%), Нижегородской области на 4,4 тыс. тонн (-11,7%). Республике Крым на 5,6 тыс. тонн (-14,7%).

ПРОИЗВОДСТВО МЯСА ПТИЦЫ В РОССИИ

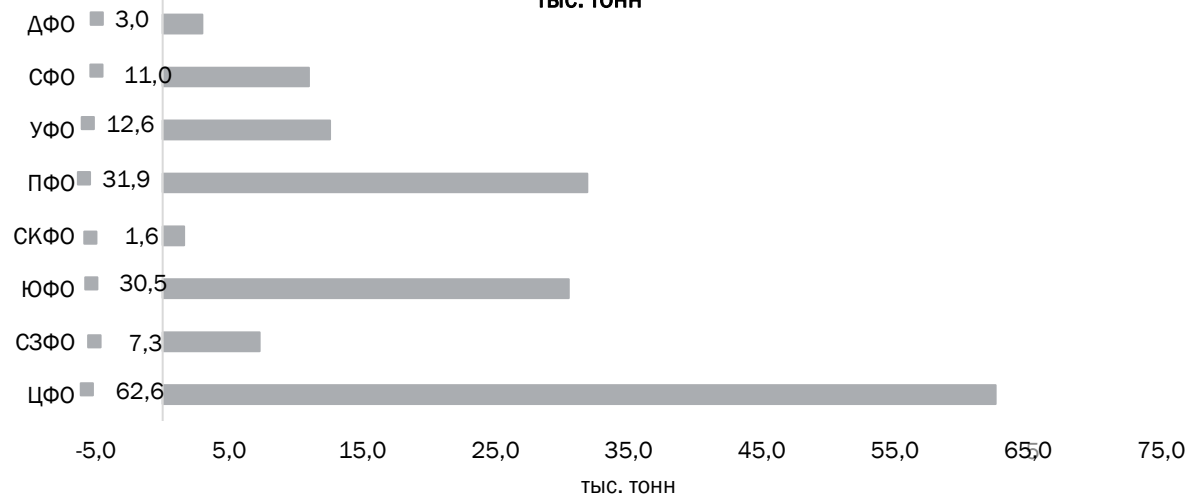
Производство мяса птицы в сельхозорганизациях в январе-августе 2022 года



Производство мяса птицы в убойном весе в сельхозорганизациях по федеральным округам России в 2021-2022 гг., тыс. тонн

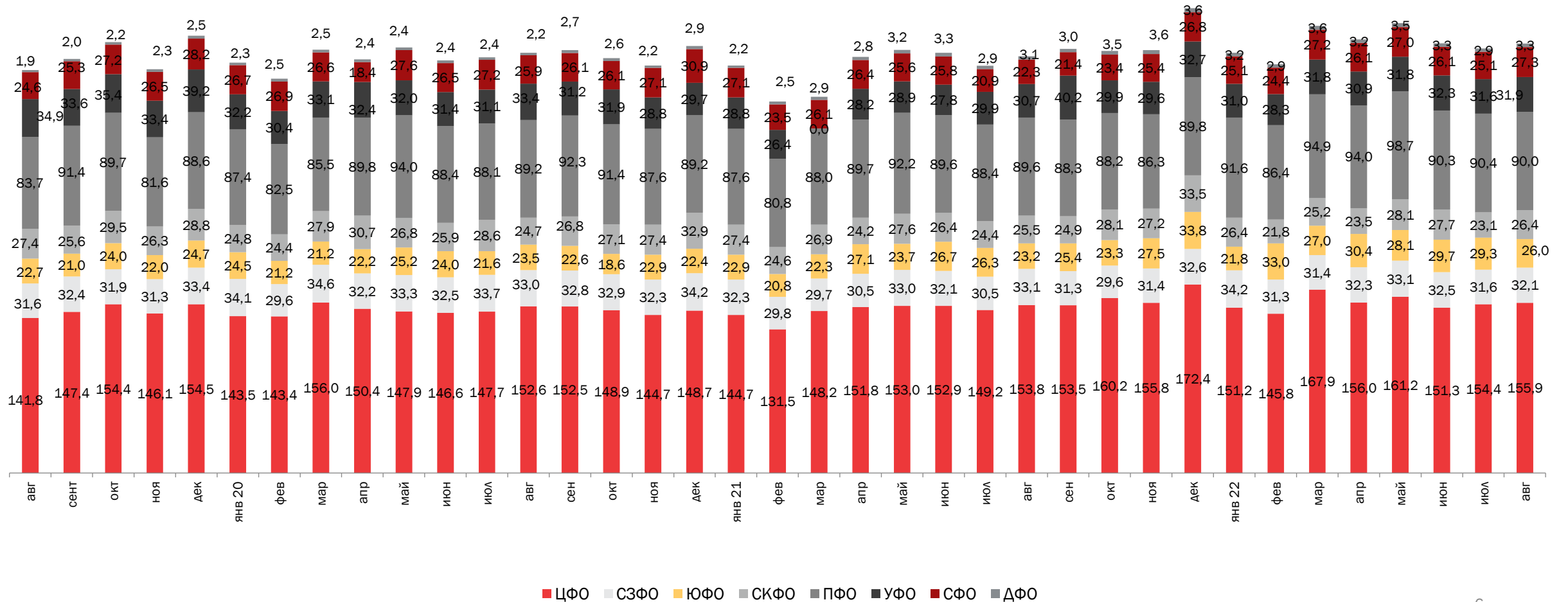


Производство мяса птицы в убойном весе в сельхозорганизациях России по федеральным округам в январе-августе 2022 года по отношению к 2021 года, тыс. тонн



ПРОИЗВОДСТВО МЯСА ПТИЦЫ В РОССИИ

Динамика производства мяса птицы в перерасчете на убойный вес в сельхозорганизациях России по месяцам в 2019-2022 гг., тыс. тонн





03

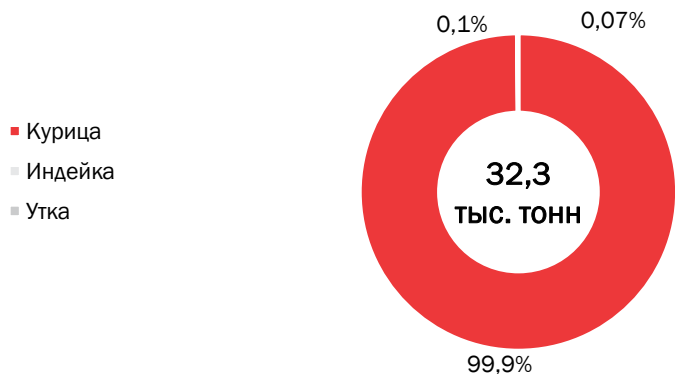
ИМПОРТ ИЗ СТРАН
ДАЛЬНЕГО ЗАРУБЕЖЬЯ



ИМПОРТ ИЗ СТРАН ДАЛЬНОГО ЗАРУБЕЖЬЯ


Мясо птицы
Код ТН ВЭД 0207

По видам продукции
В январе-августе 2022 года



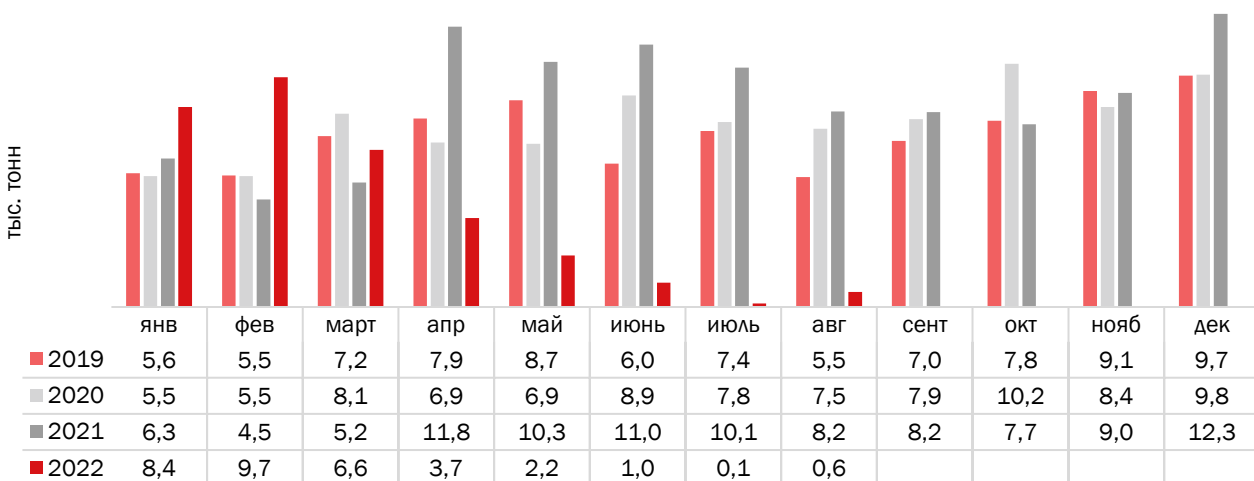
- Курица
- Индейка
- Утка

Импорт мяса птицы по странам

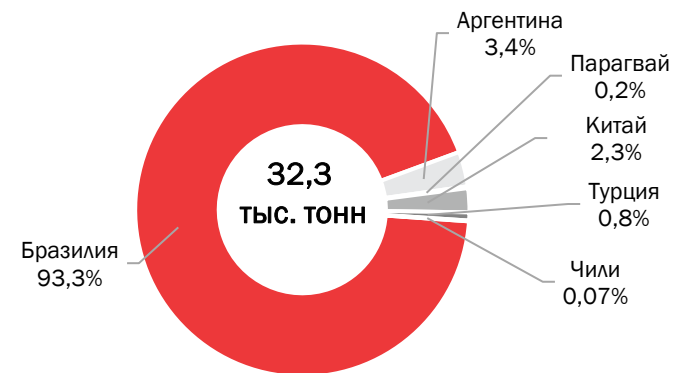


Подробную информацию можно приобрести отдельно

Импорт мяса птицы по месяцам



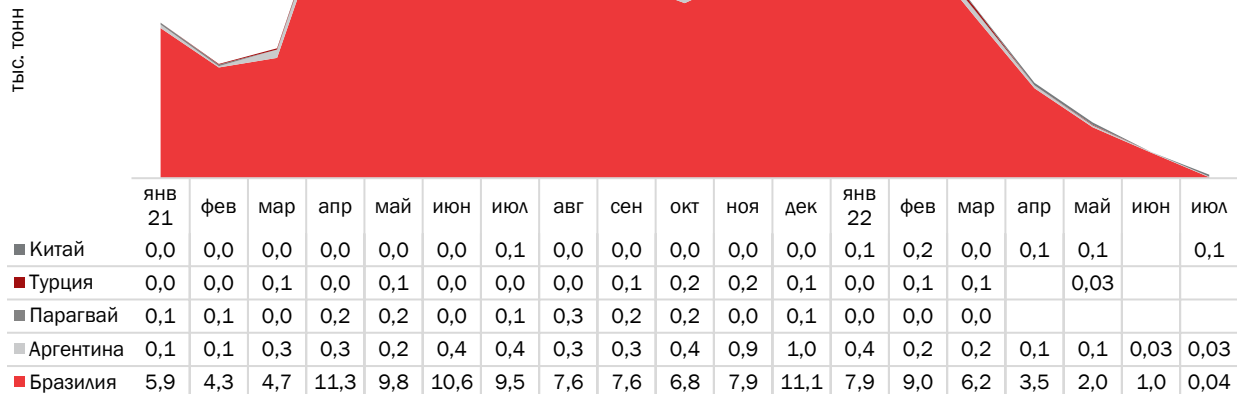
Импорт мяса птицы по странам
В январе-августе 2022 года



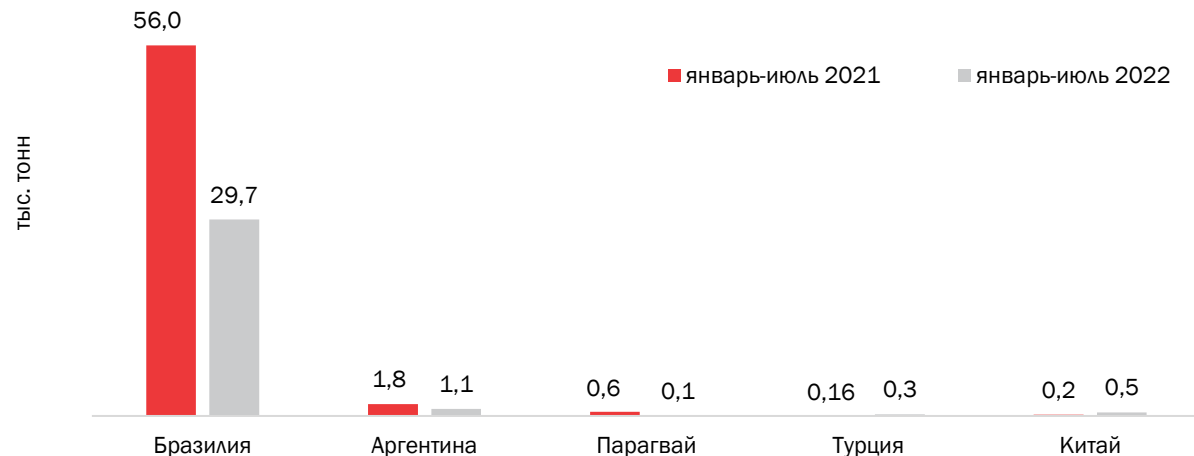
ИМПОРТ ИЗ СТРАН ДАЛЬНОГО ЗАРУБЕЖЬЯ

Куриное мясо
Код ТН ВЭД 02071

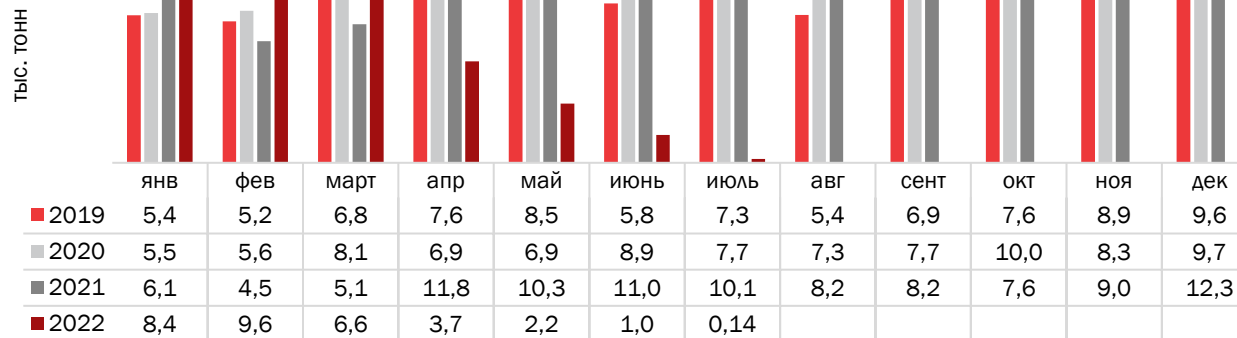
Динамика импорта куриного мяса по странам дальнего зарубежья



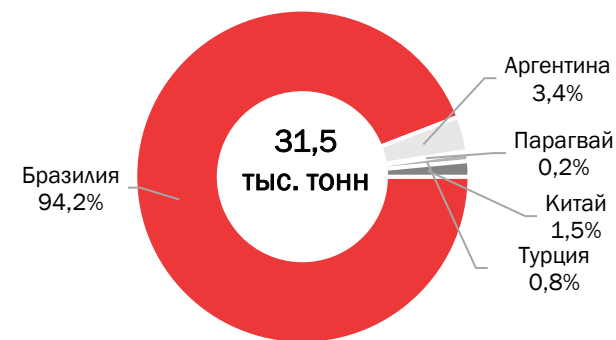
Импорт куриного мяса по странам



Импорт куриного мяса по месяцам



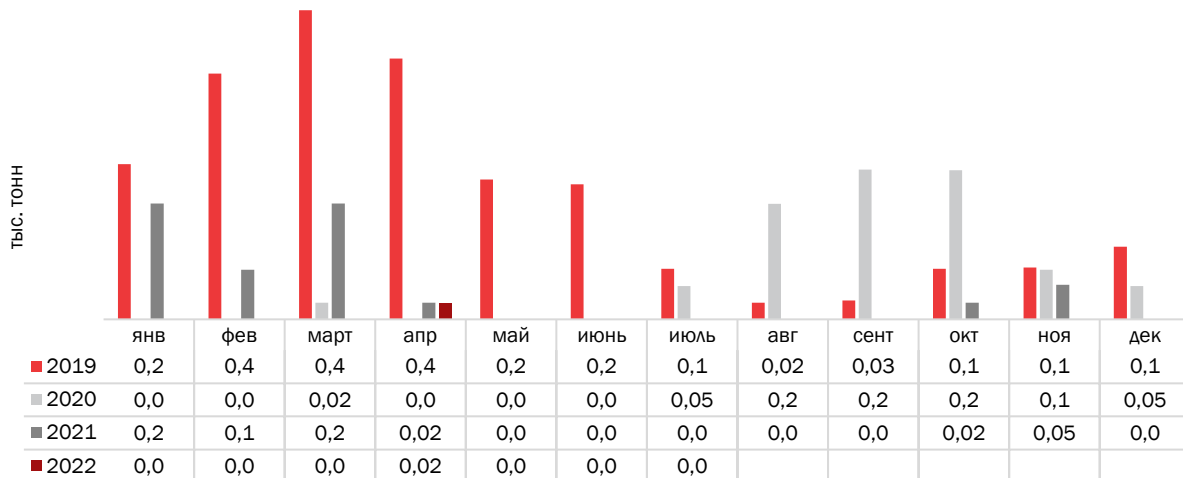
Импорт куриного мяса по странам
В январе-июле 2022 года



ИМПОРТ ИЗ СТРАН ДАЛЬНОГО ЗАРУБЕЖЬЯ

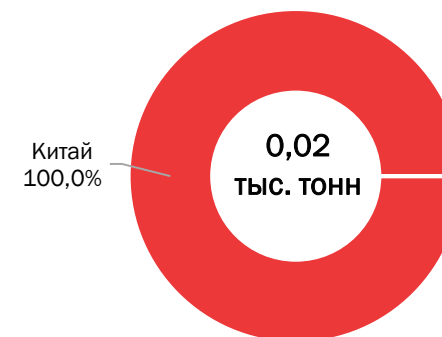
Мясо индейки
Код ТН ВЭД 02072

Импорт мяса индейки по месяцам



Мясо утки
Код ТН ВЭД 02074

Импорт утиного мяса по странам
В январе-августе 2022 года



Выборка квоты на поставку мяса птицы в Россию
по состоянию на 31 августа 2022 года



По оценке ИАА «ИМИТ» в январе-августе 2022 года поставки мяса птицы из стран дальнего зарубежья составили 32,3 тыс. тонн, что на 52% меньше, чем было поставлено в январе-августе 2021 года.

Объем импорта куриного мяса снизился до 32,3 тыс. тонн на 52% (-35 тыс. тонн) по отношению к январю-августу 2021 года. В основном поставки куриного мяса осуществлялись из Бразилии – 93% от общего объема поставок курицы.

Мяса индейки было поставлено в объеме 0,24 тыс. тонн, что на 94% (-0,4 тыс. тонн) меньше показателей января-августа 2021 года. Поставки осуществлялись из Чили.

Утки было ввезено 0,02 тыс. тонн из Китая, что на 35% (-0,01 тыс. тонн) меньше аналогичного показателя 2021 года.

Поставки мяса гуся в рассматриваемый период не осуществлялись.

По состоянию на 31 августа 2022 квотируемые поставки мяса птицы составили 12,9 тыс. тонн, что составляет 3,5% от выделенной квоты.

В данный период вне квоты ввезено 19,4 тыс. тонн, что составляет 60% от общего объема импорта мяса птицы в январе-августе 2022 года.



04

ИМПОРТ ИЗ
РЕСПУБЛИКИ БЕЛАРУСЬ



ИМПОРТ ИЗ РЕСПУБЛИКИ БЕЛАРУСЬ

Импорт мяса птицы по видам продукции
в январе-августе 2022 года



По оценке ИАА «ИМИТ» за восемь месяцев 2022 года поставки мяса птицы в Россию из Республики Беларусь составили **77 тыс. тонн**, что на 4% больше, чем было поставлено в аналогичном периоде 2021 года.

Объём импорта куриного мяса составил 77 тыс. тонн. Импорт утиного мяса оценивается в объёме 0,6 тыс. тонн, а индейки было ввезено 7 тонн.

Ввоз мяса гуся в рассматриваемый не осуществлялся.

В разрезе товарных позиций 39% ввезенного мяса птицы в Россию из Республики Беларусь приходится на куриные тушки, 60% на разделку и субпродукты ЦБ.



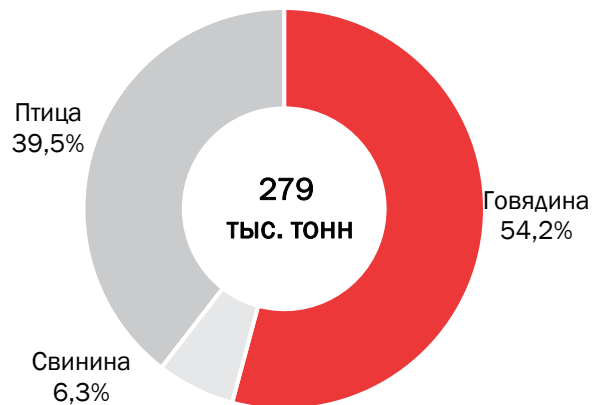
05

ИМПОРТ ПО ВИДАМ
МЯСА

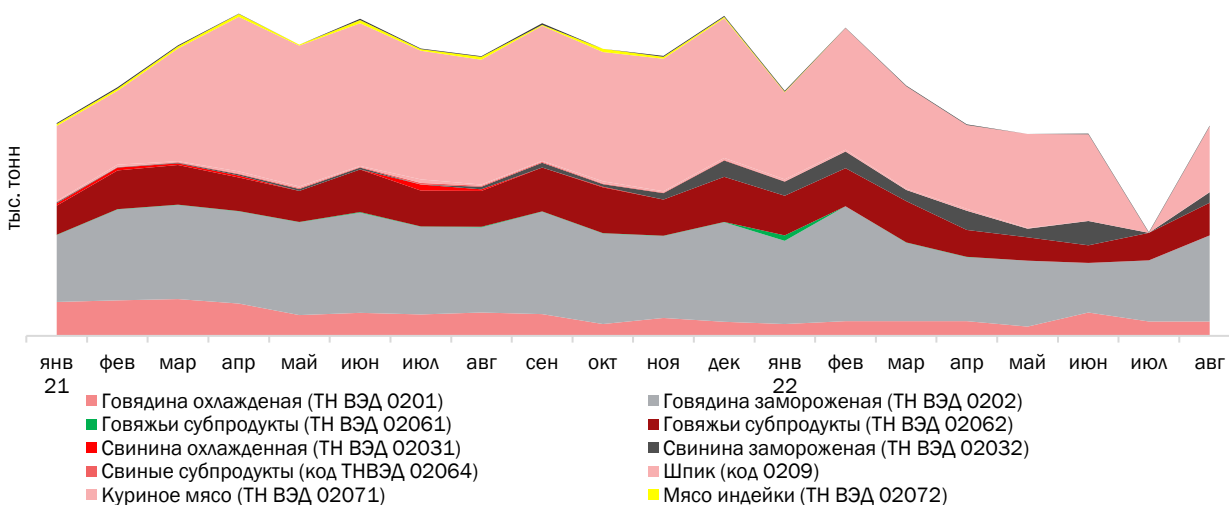
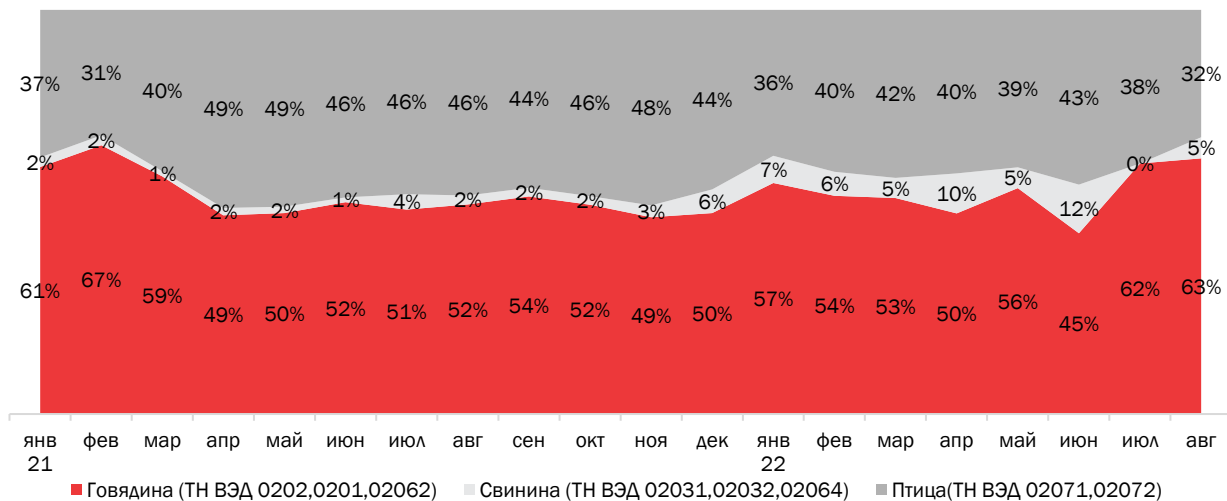


ИМПОРТ ПО ВИДАМ МЯСА

Суммарный объем импорта всех видов мяса, субпродуктов и шпика в январе-августе 2022 года



Динамика импорта мяса по видам в Россию по месяцам в 2020-2022 гг., %



Источник: данные ФТС

По оценке ИАА «ИМИТ», в январе-августе 2022 года объем импортной мясной продукции (код ТН ВЭД 0201, 0202, 0203, 0207, 02061, 02062, 02064, 0209), ввезенной в Россию из стран дальнего зарубежья и стран ЕАЭС, составил 279 тыс. тонн, что на 20% (-71 тыс. тонн) меньше, чем в январе-августе 2021 года.

Говядины и субпродуктов было ввезено 54,2% от общего количества импорта, свинины – 6,3%, мяса птицы – 39,5%. Импорт говядины снизился на 21%, птицы стал ниже на 28%, а свинины вырос на 146%.

Источник: оценочные данные ИАА «ИМИТ»



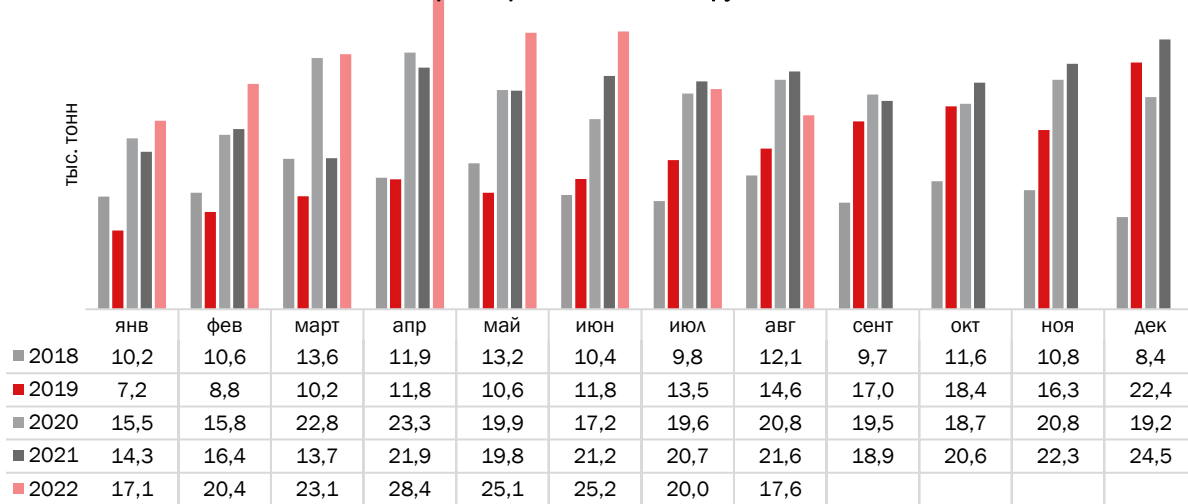
06

ЭКСПОРТ В СТРАНЫ
ДАЛЬНЕГО ЗАРУБЕЖЬЯ



ЭКСПОРТ В СТРАНЫ ДАЛЬНОГО ЗАРУБЕЖЬЯ

Экспорт в страны дальнего зарубежья

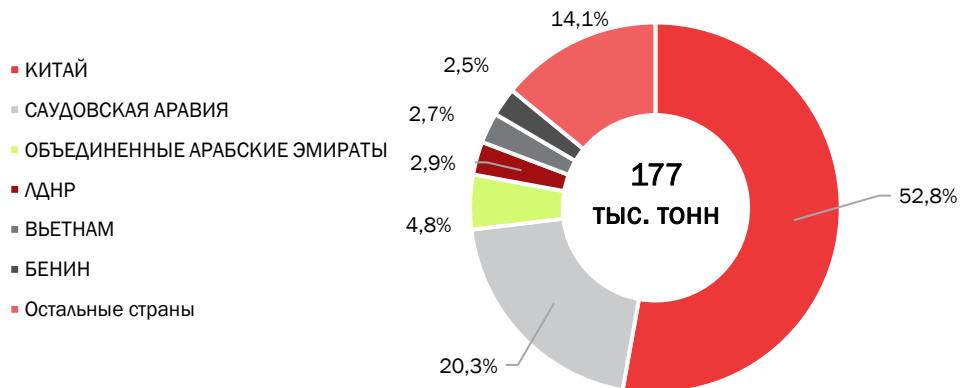


По оценке ИАА «ИМИТ», в январе-августе 2022 года объем экспорта мяса птицы из России в страны дальнего зарубежья **вырос на 218%** в годовом исчислении и составил **177 тыс. тонн**, из которых 53% приходится на Китай, 20% на Саудовскую Аравию и 5% на ОАЭ.

В Китай поставки выросли на 17% до 94 тыс. тонн. Значительный прирост объемов экспорта мяса птицы зафиксирован в Саудовскую Аравию (+136%; +21 тыс. тонн). В ОАЭ поставки выросли на 316% (+6 тыс. тонн).

В стоимостном выражении экспорт в страны дальнего зарубежья вырос на 82% и составил 461 млн долларов США.

Экспорт в страны дальнего зарубежья в январе-июле 2022 года



Объем экспорта мяса птицы в страны дальнего зарубежья в стоимостном выражении в январе-августе 2022 года составил

\$461 млн



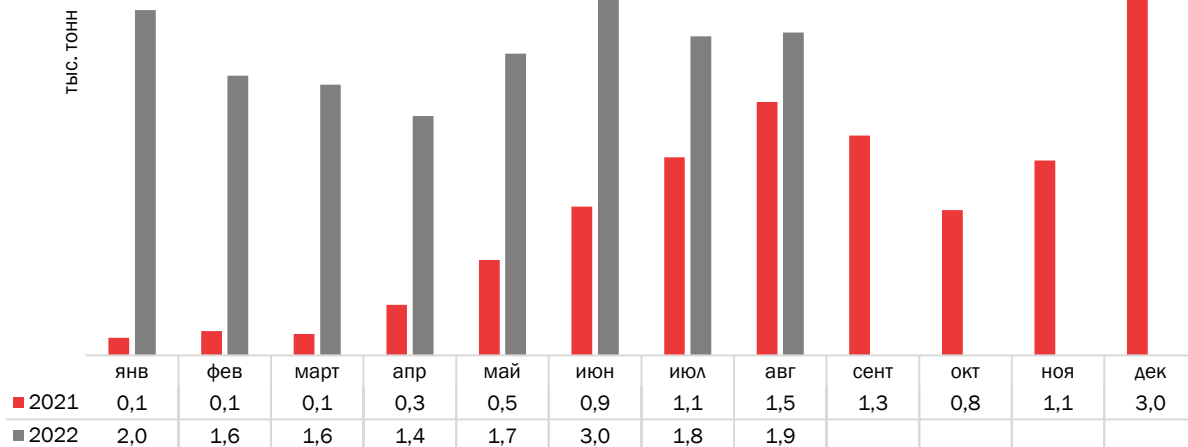
07

ЭКСПОРТ В
РЕСПУБЛИКУ БЕЛАРУСЬ



ЭКСПОРТ В РЕСПУБЛИКУ БЕЛАРУСЬ

Экспорт в Республику Беларусь



По оценке ИАА «ИМИТ», в январе-августе 2022 года объём экспорта мяса птицы из России в Республику Беларусь **вырос на 219%** в годовом исчислении и составил **15 тыс. тонн**.

В стоимостном выражении экспорт мяса птицы в Республику Беларусь за восемь месяцев 2022 года составил порядка 23 млн долларов США.

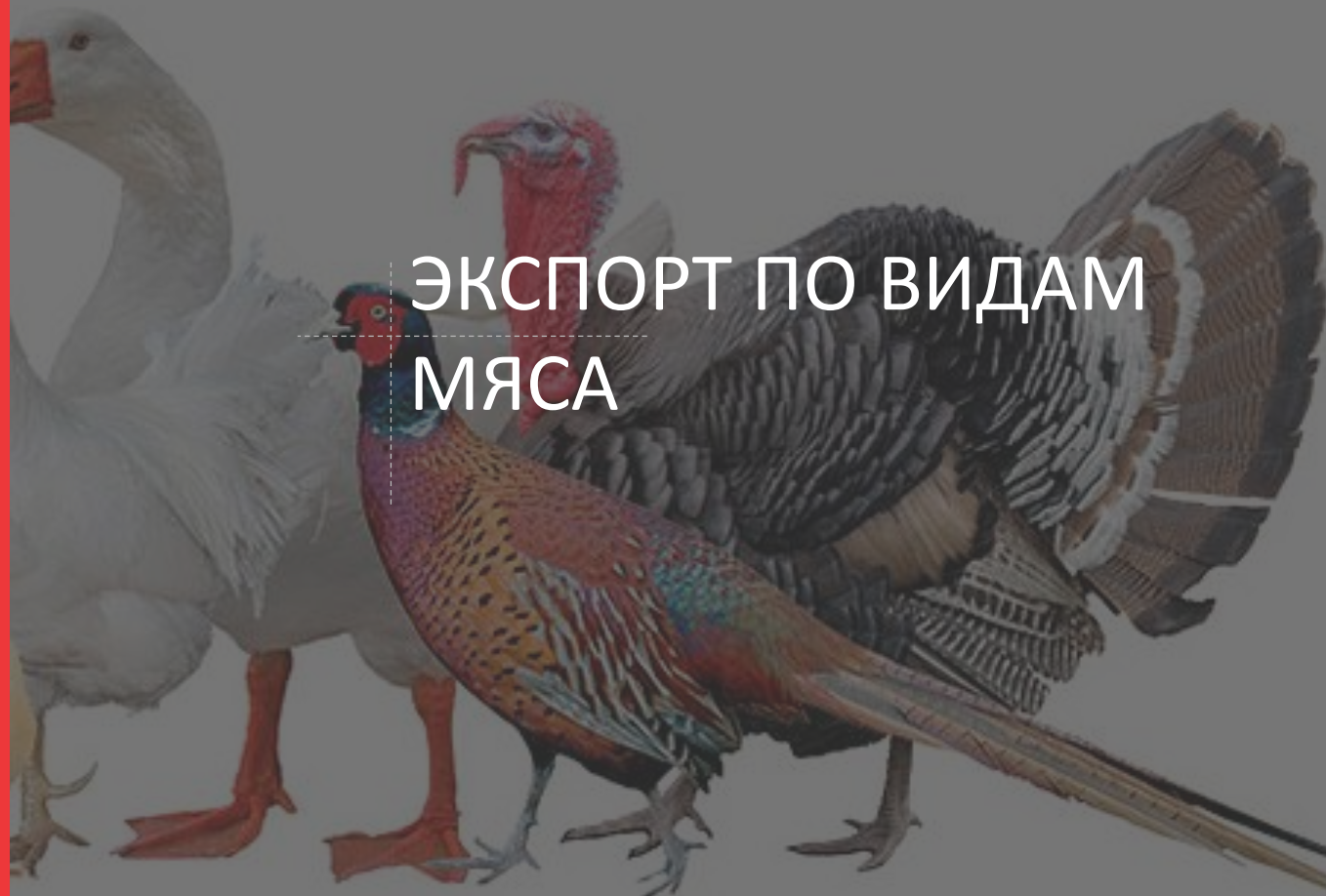


Объём экспорта мяса птицы в Республику Беларусь в стоимостном выражении в январе-августе 2022 года составил **\$23 млн**



08

ЭКСПОРТ ПО ВИДАМ
МЯСА

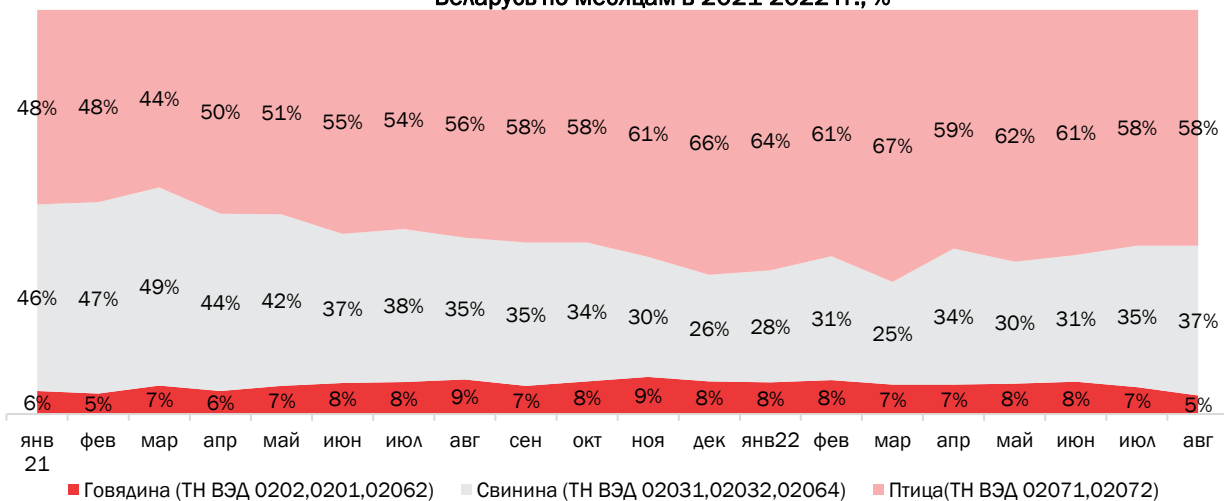


ЭКСПОРТ ПО ВИДАМ МЯСА

Суммарный объем экспорта всех видов мяса, субпродуктов и шпика в январе-августе 2022 года в страны дальнего зарубежья и Республику Беларусь



Динамика экспорта мяса по видам из России в страны дальнего зарубежья и Республику Беларусь по месяцам в 2021-2022 гг., %



По оценке ИАА «ИМИТ», в январе-августе 2022 года объем мясной продукции (код ТН ВЭД 0201, 0202, 0203, 0207, 02061, 02062, 02064, 0209), отправленной из России в страны дальнего зарубежья и в Республику Беларусь, составил 313 тыс. тонн, что на 4% (+12 тыс. тонн) больше, чем было экспортировано за восемь месяцев 2021 года. В месячном исчислении отмечается снижение поставок отечественного мяса за рубеж на 11%.

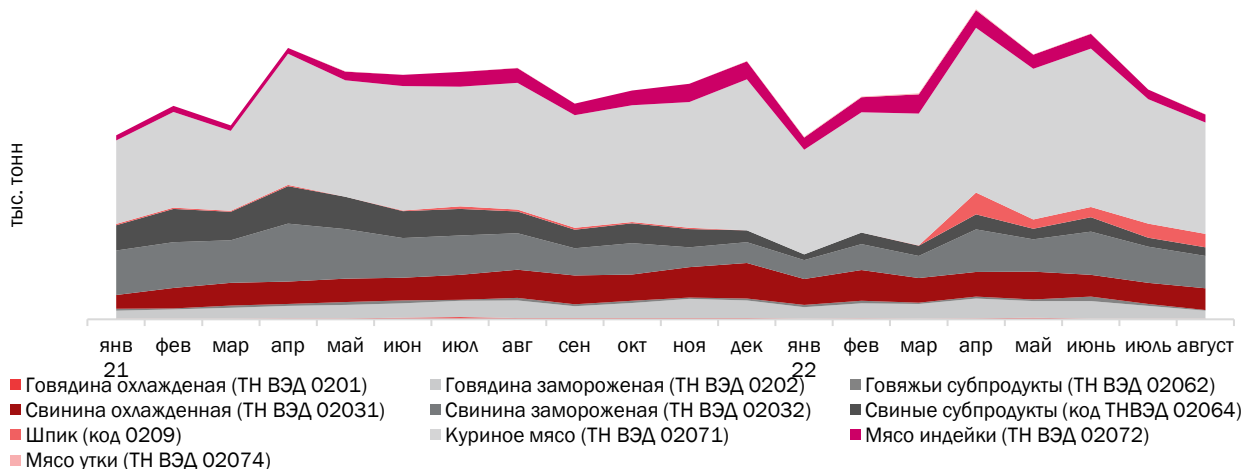
Всего в январе-августе 2022 года из России на экспорт было отправлено 23 тыс. тонн говядины и субпродуктов российского производства, что на 9% выше в годовом исчислении. Это 7,3% от общего количества экспорта.

Свинины и свиных субпродуктов за рубеж вывезли 98 тыс. тонн, что на 22% меньше в годовом исчислении. В общем объеме экспорта свинина занимает 31%.

На мясо птицы приходится 62% экспорта. За восемь месяцев поставки составили 192 тыс. тонн, что на 24% выше объемов аналогичного периода 2021 года.

Источник: оценочные данные ИАА «ИМИТ»

Тыс. тонн



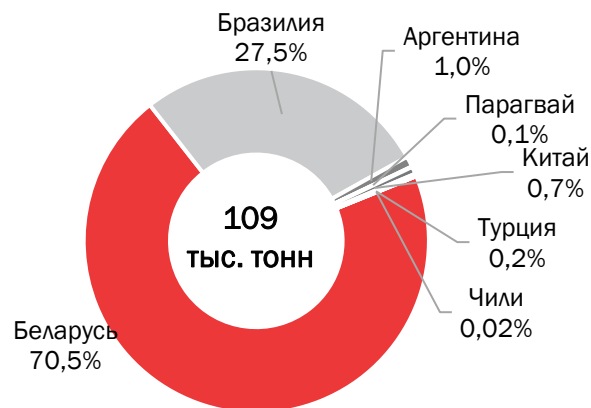


09

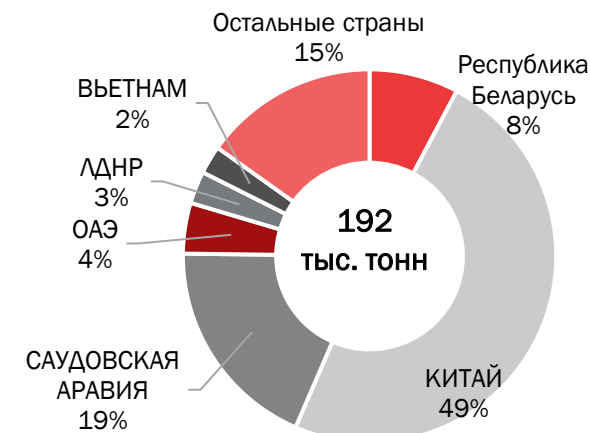
ОБЩИЕ ПОКАЗАТЕЛИ
ВНЕШНЕЙ ТОРГОВЛИ

ОБЩИЕ ПОКАЗАТЕЛИ ВНЕШНЕЙ ТОРГОВЛИ

Импорт мяса птицы из стран дальнего зарубежья и Республику Беларусь в январе-августе 2022 года



Экспорт мяса птицы в страны дальнего зарубежья и Республику Беларусь в январе-августе 2022 года



Подробную информацию можно приобрести отдельно

По оценке ИАА «ИМИТ», суммарный объем импорта мяса птицы в январе-августе 2022 года из стран дальнего зарубежья и Республики Беларусь в Россию составил 109 тыс. тонн, что на 22% меньше, чем было поставлено в январе-августе 2021 года. Поставки осуществлялись в основном из Бразилии – 28% и Республики Беларусь – 71%.

Суммарный объем экспорта мяса птицы из России в страны дальнего зарубежья и в Республику Беларусь в январе-августе 2022 года составил порядка 192 тыс. тонн, что на 24% выше, чем год назад, и на 89% превышает объем импорта мяса птицы в Россию в текущем периоде.

Основными партнерами являются Китай, Саудовская Аравия, Беларусь, ОАЭ и Вьетнам, на долю которых пришлось более 80% экспорта птицеводческой продукции из России в рассматриваемом периоде.

90% экспорта в натуральном выражении приходится на куриную продукцию.



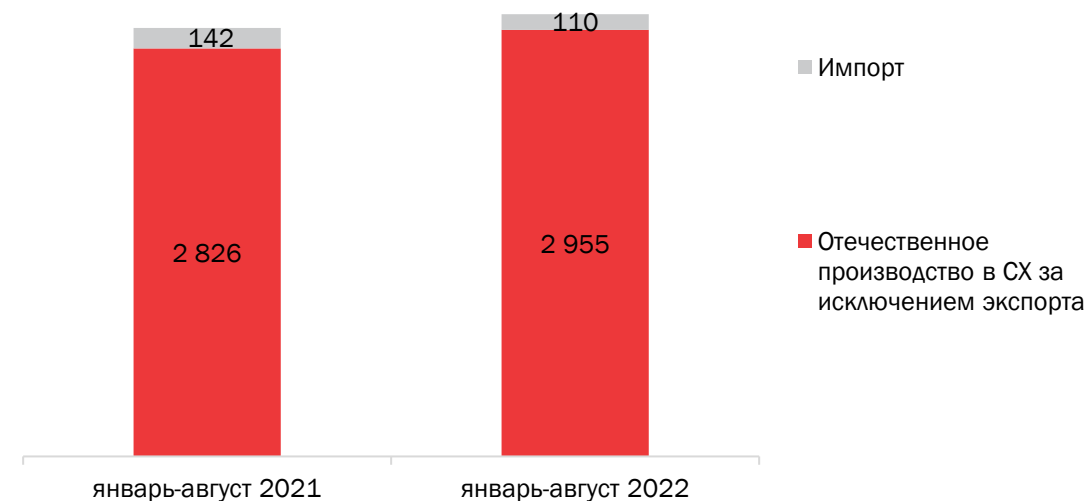
10

ОБЪЁМ РОССИЙСКОГО
РЫНКА МЯСА ПТИЦЫ

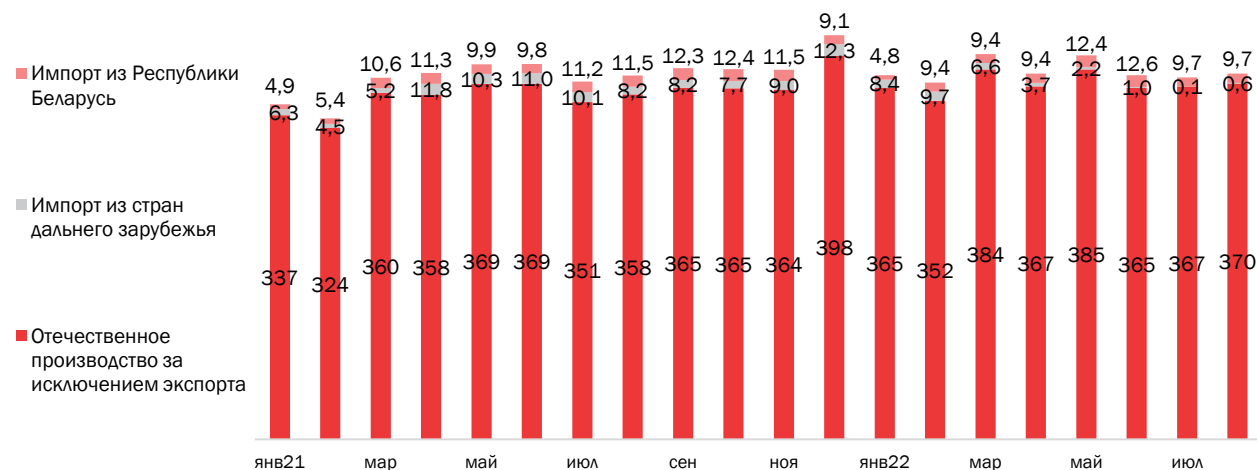


ОБЪЁМ РОССИЙСКОГО РЫНКА МЯСА ПТИЦЫ

Объём российского рынка мяса птицы в январе-августе 2022 года



Объём рынка мяса птицы по месяцам



По расчетам ИАА «ИМИТ» общий объём рынка мяса птицы в России (с учетом отечественного производства в сельхозорганизациях за исключением экспорта и данных о внешней торговле) в январе-августе 2022 года составил **3 млн 064 тыс. тонн** в убойном весе, что на 3% или 96 тыс. тонн выше, чем в январе-августе 2021 года.

В рассматриваемый период доля импортной продукции на внутреннем рынке нашей страны составила порядка 3,6%, при этом год назад она достигала 4,8%.



11

ДИНАМИКА ОПТОВЫХ
ЦЕН

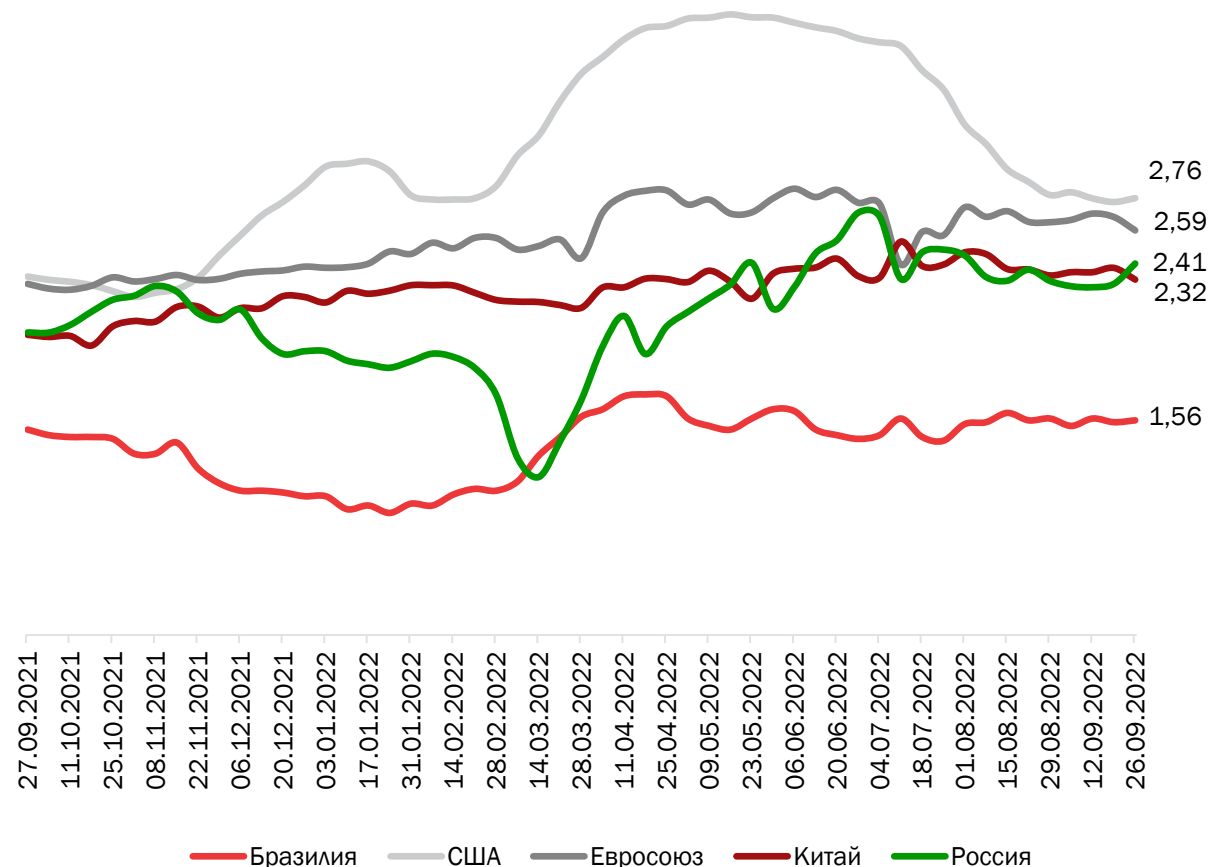


ДИНАМИКА ОПТОВЫХ ЦЕН

Тушки бройлеров:

		ИЗМЕНЕНИЕ ЦЕНЫ*	
		За месяц	За год
1,56 USD/кг 90,6 RUB/кг		↓ 0,6%	↑ 3,3%
Бразилия			
2,76 USD/кг 160,4 RUB/кг		↓ 0,6%	↑ 18,1%
США			
2,59 USD/кг 150,3 RUB/кг		↓ 1,7%	↑ 12,5%
ЕвроСоюз			
2,32 USD/кг 134,8 RUB/кг		↓ 1,0%	↑ 14,7%
Китай			
2,41 USD/кг 139,9 RUB/кг		↑ 4,1%	↑ 18,3%
Россия			

Динамика оптовых цен на тушки бройлеров в США, Бразилии, Евросоюзе, Китае и России, USD/кг



На конец сентября 2022 года мировые цены на тушку ЦБ снизились в среднем на 1,0% до 2,31 USD/кг за месяц. В Китае бройлер подешевел на 1,0% на фоне снижения спроса после Национальных празднований. За год бройлер на мировых рынках подорожал в среднем на 13,0%.

В России к 26 сентября 2022 года стоимость тушки ЦБ в долларовом выражении стала выше на 4,1% за месяц и составила 2,41 USD/кг, а за год выросла на 18,3%.

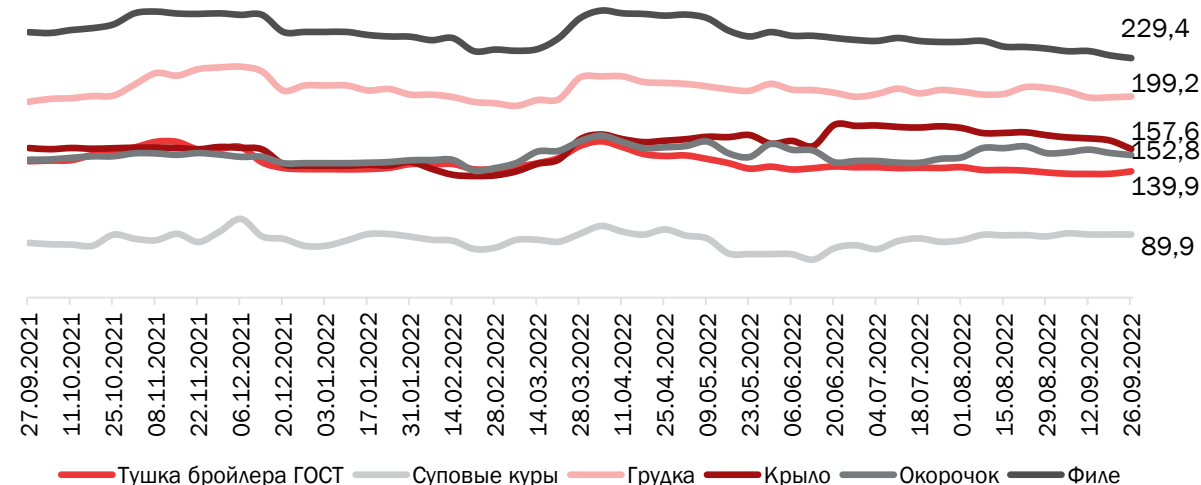
ДИНАМИКА ОПТОВЫХ ЦЕН

В России цены на куриное мясо отечественного производства на конец сентября 2022 года стали ниже на 2,8%, субпродукты подешевели на 3,3%, а разделка на 3,6%. За год средний уровень отечественных цен на куриное сырье вырос на 3,1%.

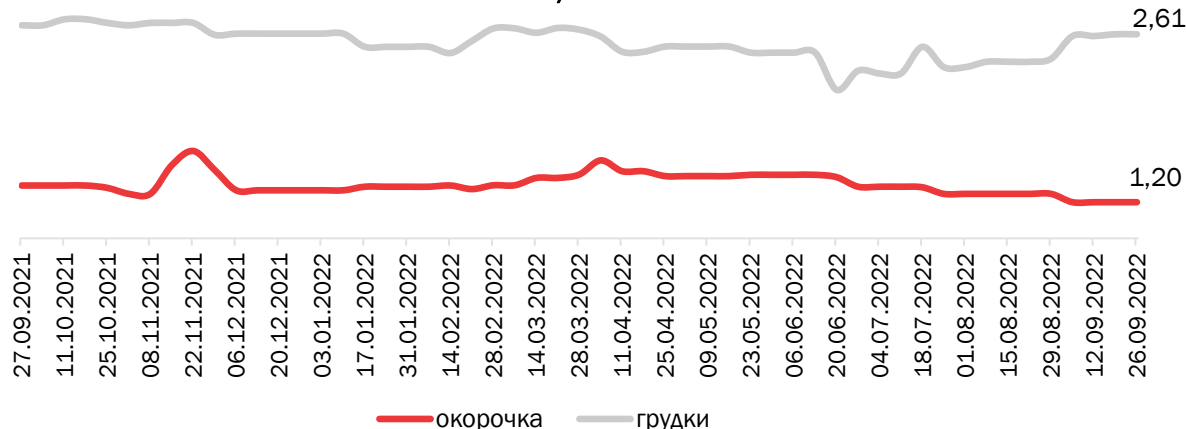
По состоянию на 26 сентября 2022 года установились следующие средние цены на куриное мясо российского производства: тушка ЦБ (ГОСТ) – 139,9 RUB/кг (+1,4% за месяц; -5,4% за год), суповые куры – 89,9 RUB/кг (+1,7%; +8,0%), бедро – 140,2 RUB/кг (-1,4%; -7,5%), голень – 157,4 RUB/кг (-4,0%; -1,3%), грудка – 199,2 RUB/кг (-3,3%; +2,1%), крыло – 157,6 RUB/кг (-6,5%; -0,5%), окорочка – 152,8 RUB/кг (-0,9%; +2,5%), филе грудки – 229,4 RUB/кг (-3,2%; -8,2%), фарш – 86,6 RUB/кг (-3,2%; -9,1%).

Средняя стоимость куриных субпродуктов к 26 сентября 2022 года установилась на отметках: сердце – 196,1 RUB/кг (-4,6%; -13,6%), печень – 134,9 RUB/кг (-4,3%; +11,2), желудок – 113,5 RUB/кг (-0,8%; -2,6%).

Динамика цен отечественных производителей на куриное мясо, RUB/кг с НДС



Динамика цен на куриное мясо на условиях CIF Санкт-Петербург, USD/кг



В конце сентября 2022 года цены на нерастаможенное куриное мясо, поставляемое из стран Южной Америки на условиях CIF в Санкт-Петербург за месяц стали выше на 3,7%, а за год снизились на 5,3%.

Цены установились на следующих отметках: окорочка – 1,20 USD/кг (69,7 RUB/кг), куриные грудки – 2,61 USD/кг (151,4 RUB/кг).

ДИНАМИКА ОПТОВЫХ ЦЕН

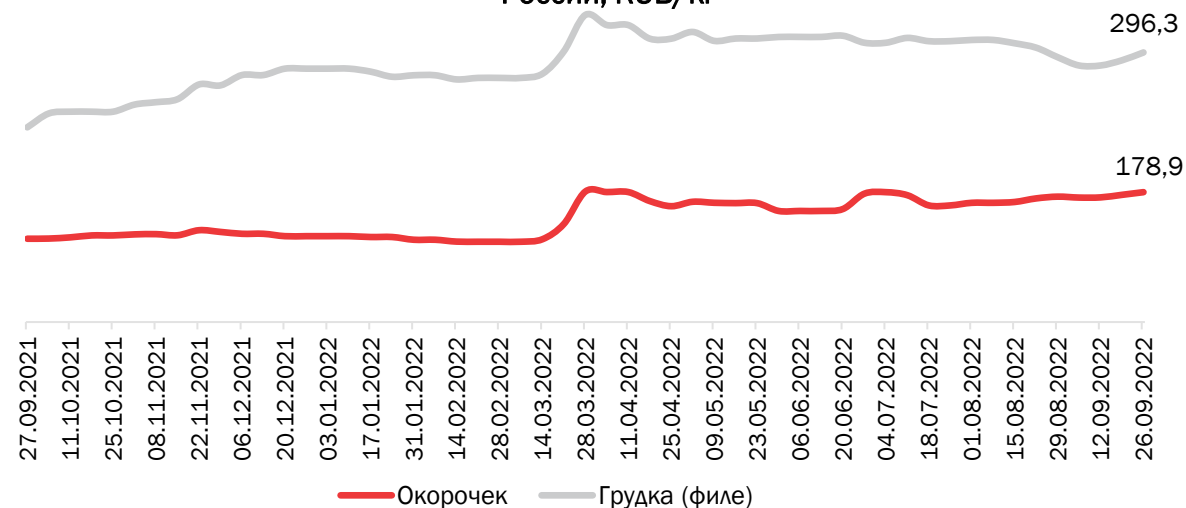


ИНФОРМАЦИОННО-АНАЛИТИЧЕСКОЕ АГЕНТСТВО "ИМИТ"

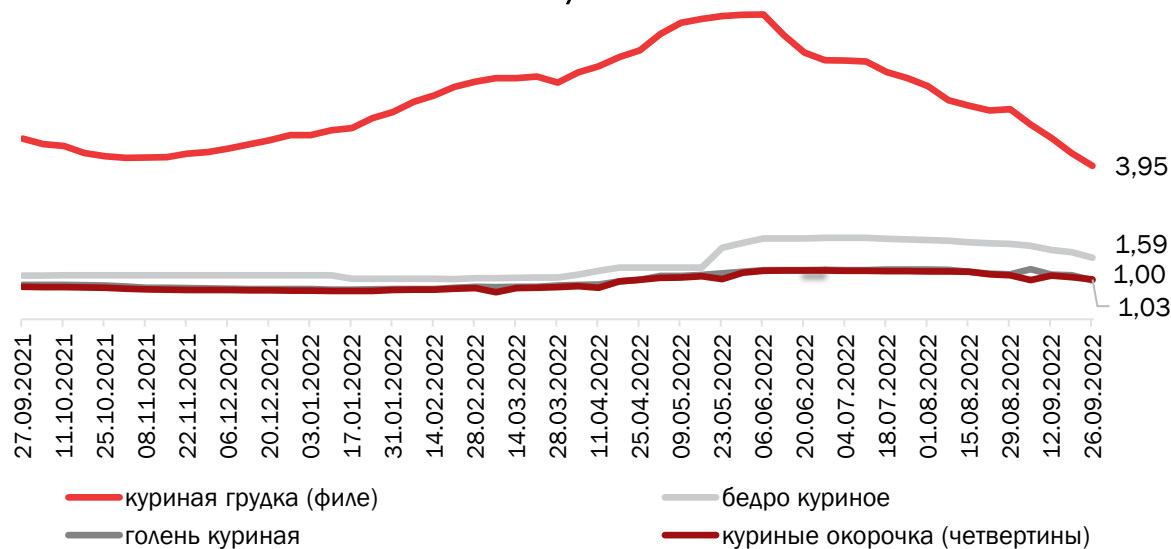
В России оптовые цены на импортное куриное мясо за сентябрь 2022 года стали выше на 1,7%, а за год стали выше на 27,3%.

По состоянию на 26 сентября 2022 года стоимость импортных куриных окорочков составила 178,9 RUB/кг, а грудок (филе) – 296,3 RUB/кг. За месяц окорочка подорожали на 2,2%, а куриное филе стало дороже на 1,4%.

Динамика средних оптовых цен на импортное куриное мясо в России, RUB/кг



Средневзвешенные цены на куриное мясо в США на условиях FOB, USD/кг



В США цены на куриное мясо снизились на 21,5% за месяц, а по сравнению с ценами годичной давности стали выше на 0,9%.

По состоянию на 26 сентября 2022 года стоимость куриных отрубов в США составила: куриные грудки – 3,95 USD/кг (229,4 RUB/кг), куриное бедро – 1,59 USD/кг (92,3 RUB/кг), голень – 1,00 USD/кг (58,3 RUB/кг), окорочка – 1,03 USD/кг (59,6 RUB/кг).

ДИНАМИКА ОПТОВЫХ ЦЕН

Тушки индейки:

ИЗМЕНЕНИЕ ЦЕНЫ*
За месяц За год

3,76 USD/кг
218,2 RUB/кг
США



↑ 6,6%

↑ 26,9%

4,52 USD/кг
262,8 RUB/кг
Россия



↑ 6,3%

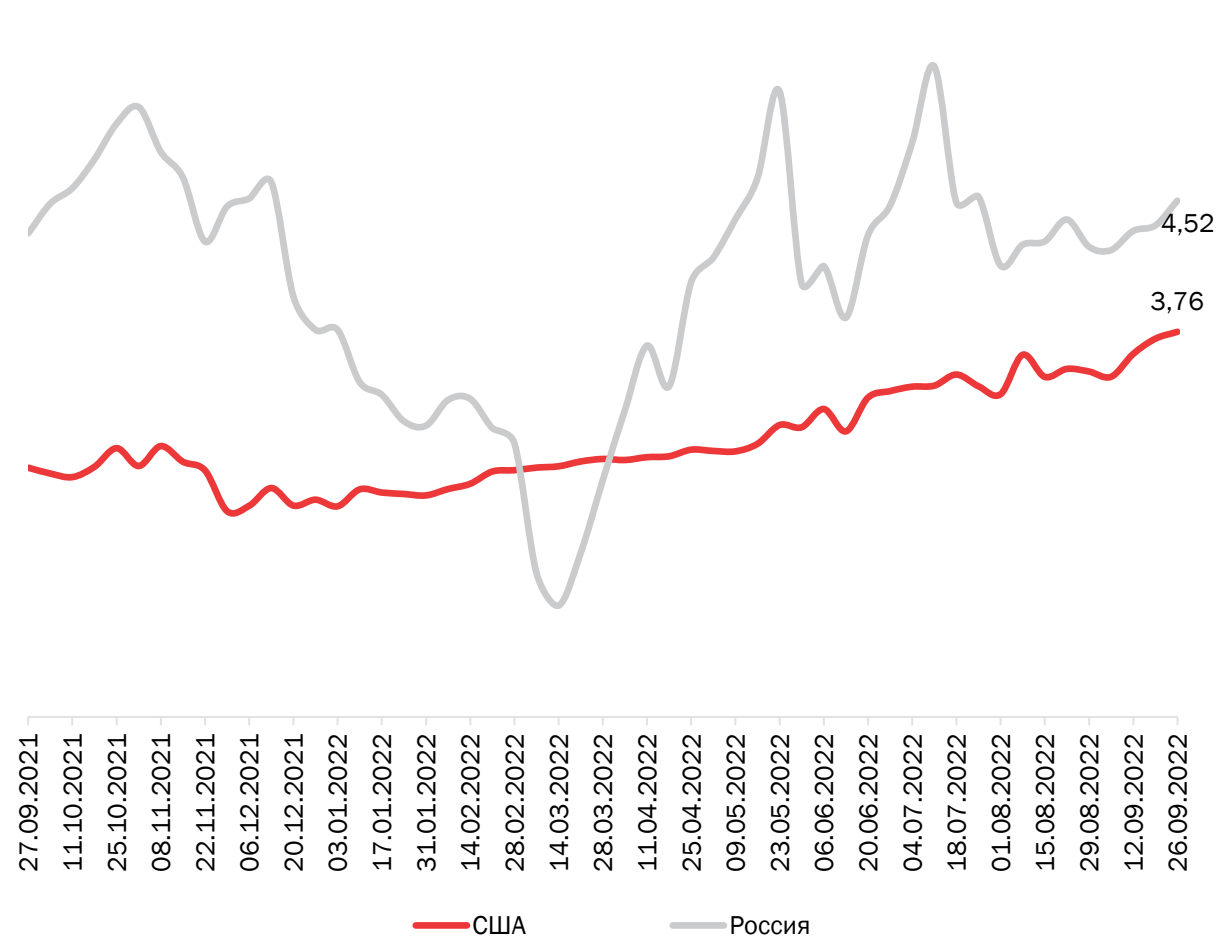
↑ 4,4%

* Изменения цен в долларах США

В США цены на тушку индейки на конец августа 2022 года выросли на 6,6% до 3,76 USD/кг. По сравнению с показателями 2021 года американская индейка стала дороже на 26,9%.

В России цена на тушку индейки отечественного производства в долларовом выражении укрепилась на 6,3% за месяц и составила 4,52 USD/кг, а по сравнению с концом августа 2021 года, цена на индейку в России стала выше на 4,4% в годовом исчислении.

Динамика оптовых цен на тушки индейки в США и России, USD/кг



ДИНАМИКА ОПТОВЫХ ЦЕН

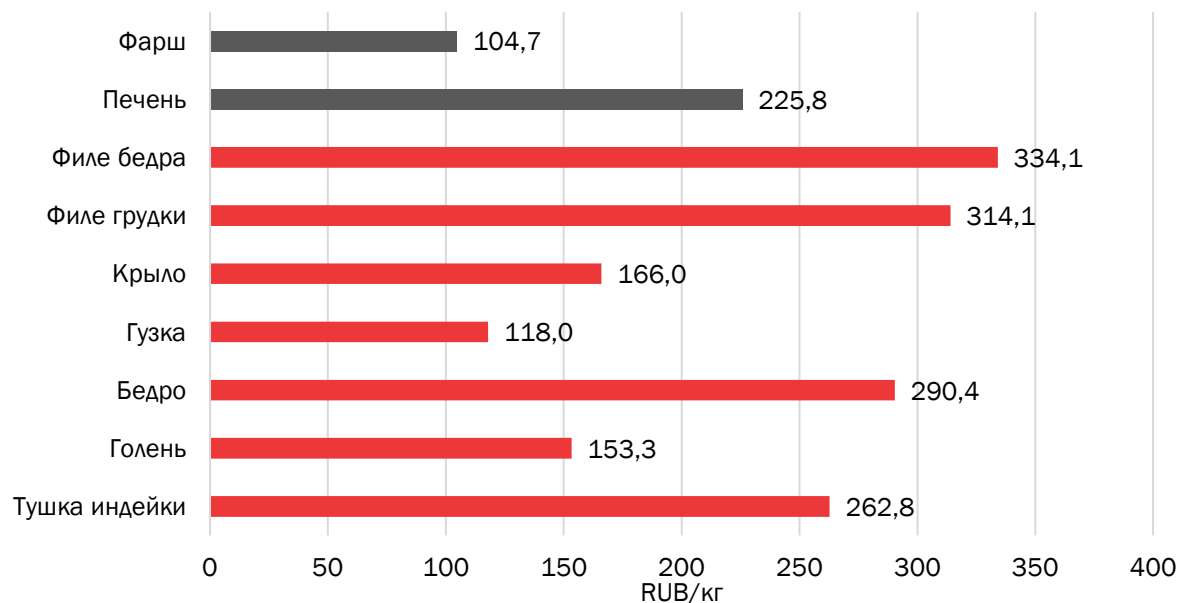


ИНФОРМАЦИОННО-АНАЛИТИЧЕСКОЕ АГЕНТСТВО "ИМИТ"

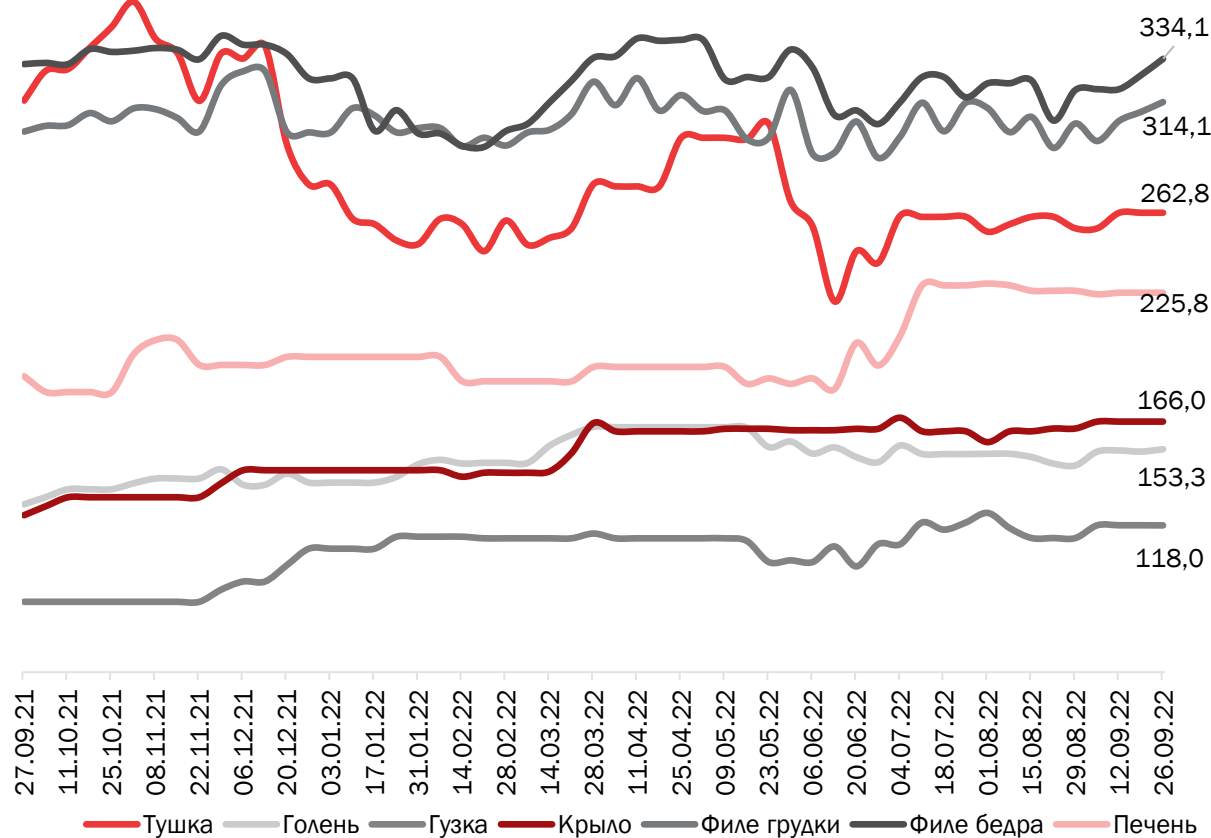
На конец сентября 2022 года общий уровень цен на мясо индейки отечественного производства за месяц стал выше на 2,5%, а за год вырос на 7,7%. Цены на разделку за месяц выросли на 3,0%, а за год укрепились на 12,4%.

На 26 сентября 2022 года установились следующие цены на мясо индейки российского производства: тушка индейки – 262,8 RUB/кг (+2,8% за месяц; -16,5% за год), голень – 153,3 RUB/кг (+5,1%; +20,0%), бедро – 290,4 RUB/кг (-0,3%; +12,0%), гузка – 118,0 RUB/кг (+5,2%; +42,8%), крыло (целое) – 166,0 RUB/кг (+2,0%; +35,2%), филе грудки (большое) – 314,1 RUB/кг (+3,3%; +4,6%), филе бедра – 334,1 RUB/кг (+4,5%; +0,7%), печень – 225,8 RUB/кг (-0,4%; +20,7%), фарш – 104,7 RUB/кг (+1,5%; +3,0%).

Цены отечественных производителей на мясо индейки по состоянию на 26 сентября 2022 г., RUB/кг с НДС



Динамика отечественных цен на индейку в России, RUB/кг



Источник: оценочные данные ИАА «ИМИТ»

ДИНАМИКА ОПТОВЫХ ЦЕН

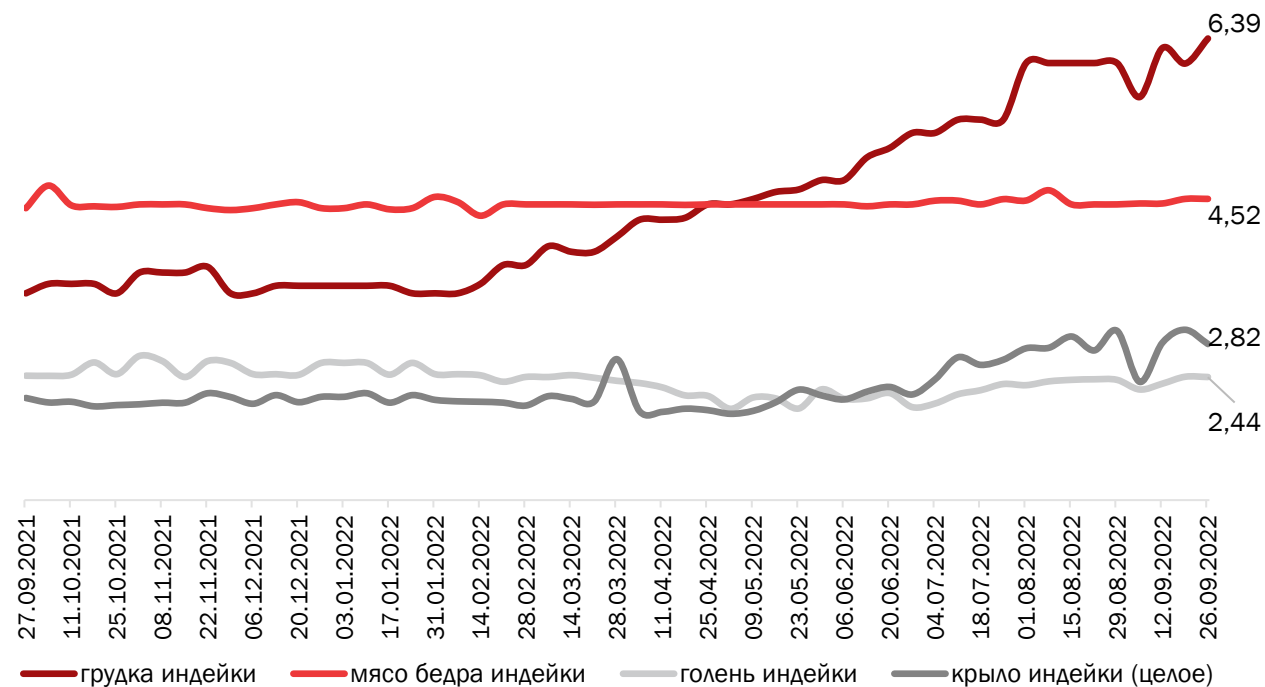


ИНФОРМАЦИОННО-АНАЛИТИЧЕСКОЕ АГЕНТСТВО "ИМИТ"

Цены на мясо индейки в США на конец августа 2022 года укрепились в среднем на 1,4%, а за год стали выше на 29,6%.

По состоянию на 26 сентября 2022 года стоимость отрубов составила: грудки индейки – 6,39 USD/кг (371,5 RUB/кг), мясо бедра индейки – 4,52 USD/кг (262,5 RUB/кг), голень – 2,44 USD/кг (141,5 RUB/кг), крыло целое – 2,82 USD/кг (164,0 RUB/кг).

Средние цены на мясо индейки в США, USD/кг





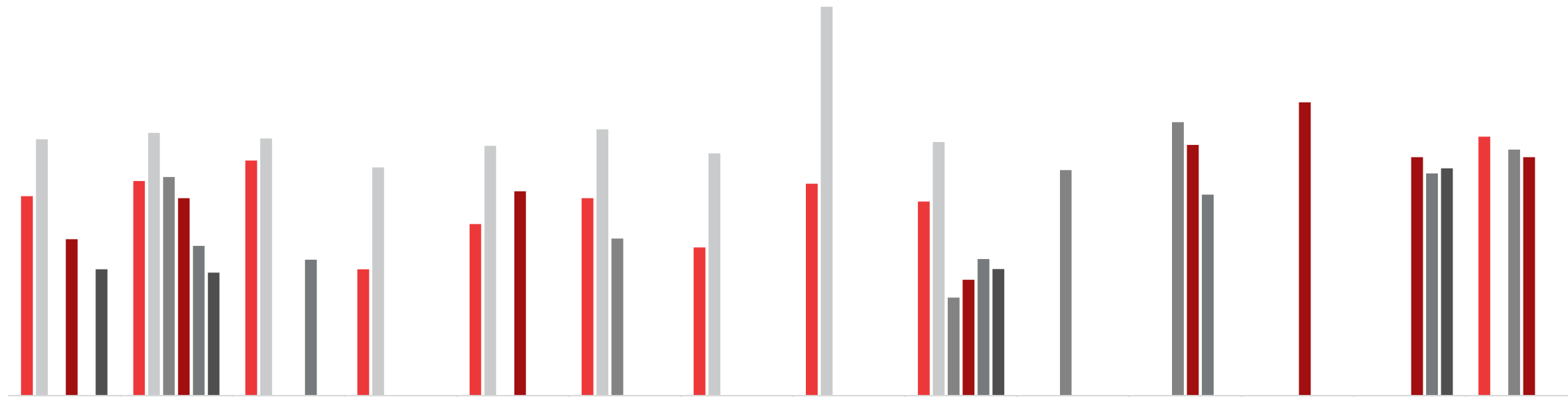
12

УРОВЕНЬ РОЗНИЧНЫХ
ЦЕН



УРОВЕНЬ РОЗНИЧНЫХ ЦЕН

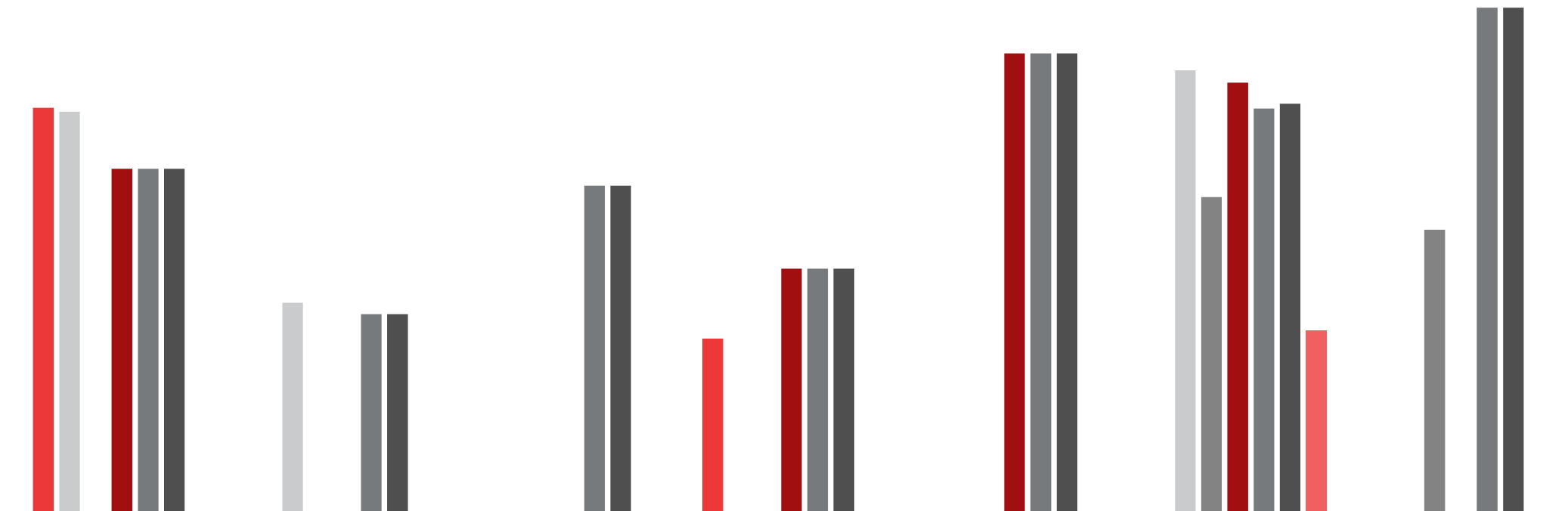
Средние розничные цены на куриное мясо в торговых сетях г. Москвы в сентябре 2022 года, RUB/кг



	Бедро ЦБ	Голень ЦБ	Грудка ЦБ	Желудки ЦБ	Крыло ЦБ	Окорочок ЦБ	Печень ЦБ	Сердце ЦБ	Тушка ЦБ	Фарш ЦБ	Филе бедра ЦБ	Филе грдки ЦБ	Филе грудки ЦБ	Филе ЦБ
■ Apeti	292,0	314,0	344,0	185,0	251,0	289,0	217,0	310,0	284,0		367,0	429,0	349,0	379,0
■ Вел мит	375,0	384,3	376,3	334,0	365,7	389,6	354,5	569,0	371,0		400,0			
■ Перекресток		320,0				230,0			143,5	330,0				360,0
■ Metro cash & carry	229,0	289,0			299,0				169,5					349,0
■ Атак		219,0	199,0						199,9		294,0		325,2	
■ Дикси	184,9	179,9							185,3				332,6	

УРОВЕНЬ РОЗНИЧНЫХ ЦЕН

Средние розничные цены на мясо индейки в торговых сетях России в сентябре 2022 года, RUB/кг



	Бедро индейки	Голень индейки	Желудки индейки	Крыло индейки	Сердце индейки	Филе бедра индейки	Филе грудки индейки
■ Metro cash & carry, Ростов на Дону	499,0			215,0	566,0		
■ Metro cash & carry, Москва	494,0	259,0				545,0	
■ Атак, Москва						389,0	349,0
■ Ашан, Ростов на Дону	424,0			301,0	566,0	530,0	
■ Ашан, Самара	424,0	245,0	403,0	301,0	566,0	498,0	622,0
■ Ашан, Санкт-Петербург	424,0	245,0	403,0	301,0	566,0	504,0	622,0
■ Пятерочка, Омск						225,0	



13

ИНВЕСТИЦИОННЫЕ
ПРОЕКТЫ



ИНВЕСТИЦИОННЫЕ ПРОЕКТЫ В ОБЛАСТИ ПТИЦЕВОДСТВА

В сентябре 2022 года сообщалось о следующих инвестиционных проектах отрасли:

Инвестор (Название комплекса)	Регион, район	Общая сумма инвестиций в проект	Проектная мощность	Ход строительства	Примечания
Балаковская птицефабрика	Саратовская область	300 млн рублей	60 000 голов	Срок реализации проекта – до 2024 года	Производство инкубационного яйца

ИНВЕСТИЦИОННЫЕ ПРОЕКТЫ СМЕЖНЫХ ОТРАСЛЕЙ



В АО «ПРОДО Тюменский бройлер» в текущем году проведена реконструкция цеха технических фабрикатов, начаты работы по модернизации трансформаторной подстанции и замене технологического оборудования в убойно-перерабатывающем комплексе.



На территории элеваторно-мельничного комплекса ООО «Вента-Ойл» запущено современное комбикормовое производство производительностью 120 тонн в сутки. Завод построен и смонтирован на турецком оборудовании «Viteral» и полностью автоматизирован.



Цех по производству гранулированных кормов появится в Ракитянском районе. Индивидуальный предприниматель, глава крестьянского фермерского хозяйства Вера Никишина получила грант на реализацию своего дела. Она уже приступила к освоению денежных средств. Финансовая поддержка составила 7,3 млн рублей. Проект предусматривает приобретение и монтаж ангара, трактора, косилки-измельчителя, а также линии по производству гранулированных кормов.



Новый зерновой элеватор для хранения 46 тыс. тонн зерна построен в Арзамасском районе Нижегородской области. Объем инвестиций в проект составил порядка 1 млрд рублей.



В Оренбуржье запустили производство комбикормов. Процесс полностью автоматизирован. Ежедневно с конвейеров будут сходиться около 120 тонн комбикормов – для птицы, крупного рогатого скота и других животных. В составе – зерновые, жмых и шрот, аминокислоты, минеральные смеси, витаминные добавки, мясокостная и рыбная мука, а также другие полезные и питательные ингредиенты.



Соглашение о строительстве элеватора с оборотом 500 тыс. тонн в год в Каргатском районе Новосибирской области подписано 6 сентября на Восточном экономическом форуме. Подписи под документом поставили Губернатор Новосибирской области Андрей Травников, генеральный директор компании «Новый Сухопутный Зерновой Коридор» (НСЗК) Сергей Пушкин и генеральный директор Агентства инвестиционного развития Новосибирской области Александр Зырянов.

ИНВЕСТИЦИОННЫЕ ПРОЕКТЫ СМЕЖНЫХ ОТРАСЛЕЙ



В городе Новоалександровске Ставрополя к марту 2023 года планируют построить комбикормовый завод. Объем инвестиций составит около 340 млн рублей.



ООО «Легендагро логистика» (Приморский край, входит в российско-китайскую группу «Легендагро») к 2025 году введет в Приморье терминал по перевалке зерновых, масличных культур и других навалочных грузов мощностью 1 млн тонн в год, а также завод по глубокой переработке сои мощностью до 220 тыс. тонн продукции в год.



В Коломне откроют завод по производству основы кормов для домашних животных. Планируется производить более 6 тыс. т белкового концентрата в год. В проект уже вложили 150 млн рублей, в ближайшие три года планируется вложить еще 1,5 млрд рублей.



В Красноярском крае до 2025 года планируют построить завода по производству глютенa, крахмалов, биоэтанола и кормовой добавки DDGS.



В Карелии построят завод по производству комбикормов для рыб мощностью в 50 тыс. тонн. Завод мощностью в 50 тыс. тонн кормов строит предприниматель Николай Федоренко. Этих объемов хватит, чтобы удовлетворить внутренний спрос региональных аквакультурных хозяйств в кормах.



Гранулированные корма предложили производить инвесторам в Башкирии. Сообщается, что в регионе разработали инвестиционное предложение для инвесторов, предполагающее создание производства гранулированных кормов в Гафурийском районе. На реализацию данного проекта нужно будет направить 108,4 млн рублей, в результате будет создано 20 новых рабочих мест.

ИНФОРМАЦИОННО- АНАЛИТИЧЕСКОЕ АГЕНТСТВО ИМИТ



ПРОФЕССИОНАЛИЗМ

ИАА «ИМИТ» создает уникальные
информационные сервисы для
базовых сегментов мясного рынка



ОПЫТ

ИАА «ИМИТ» представлено на рынке
консалтинговых услуг с 2004 года



100% ВЫПОЛНИМОСТЬ

Узкая специализация и глобальный
взгляд на анализ и прогнозирование
российского и международного
мясного рынка

ВЛАДЕЙТЕ СВЕЖЕЙ ИНФОРМАЦИЕЙ
О СОСТОЯНИИ РЫНКА –
БУДЬТЕ ЛИДЕРОМ ОТРАСЛИ.

САЙТ: emeat.ru

ТЕЛЕФОН: +7(495)649-85-30

EMAIL: info@emeat.ru