



ИНФОРМАЦИОННО-
АНАЛИТИЧЕСКОЕ
АГЕНТСТВО "ИМИТ"



Российский рынок куриного яйца в январе-апреле 2021 г.

май 2021 г.



01

01 ОГЛАВЛЕНИЕ

02 ПРОИЗВОДСТВО

03 ТОРГОВЛЯ В
РАМКАХ
ТАМОЖЕННОГО
СОЮЗА

04 ИМПОРТ ИЗ
СТРАН ДАЛЬНОГО
ЗАРУБЕЖЬЯ

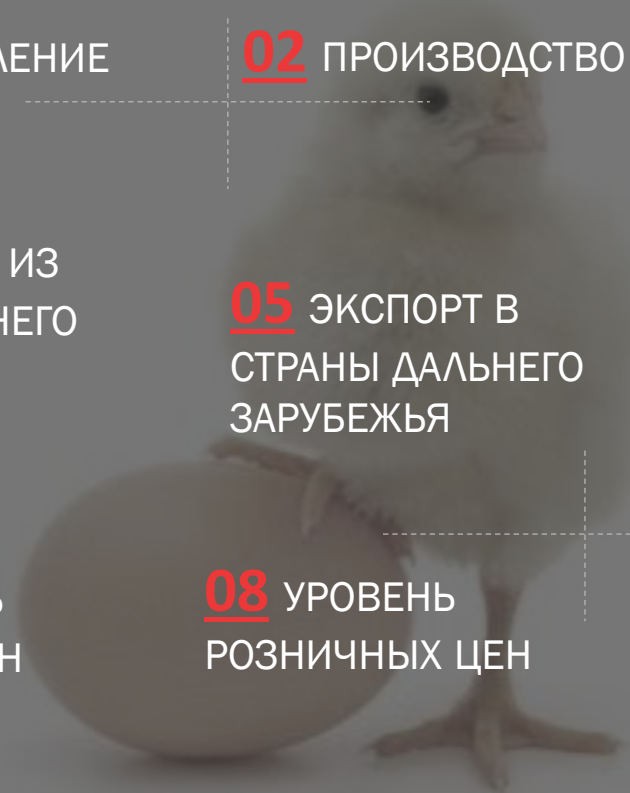
05 ЭКСПОРТ В
СТРАНЫ ДАЛЬНОГО
ЗАРУБЕЖЬЯ

06 ОБЪЁМ РЫНКА

07 УРОВЕНЬ
ОПТОВЫХ ЦЕН

08 УРОВЕНЬ
РОЗНИЧНЫХ ЦЕН

09 ИНВЕСТИЦИОННЫЕ
ПРОЕКТЫ





02

ПРОИЗВОДСТВО



ПРОИЗВОДСТВО

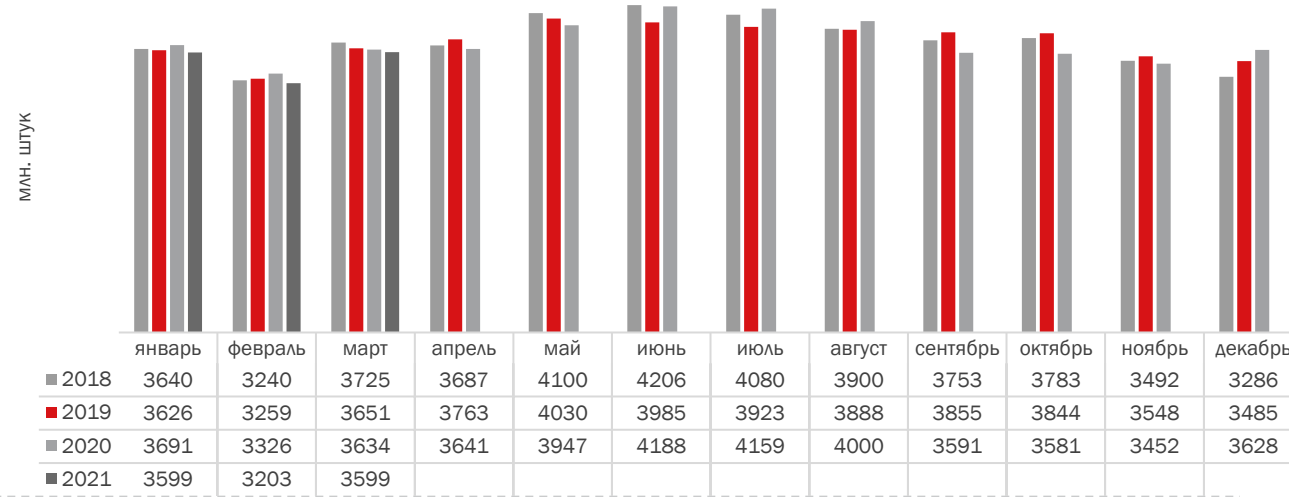
По итогам первого квартала 2021 года во всех категориях хозяйств России было произведено 10,4 млрд штук куриных яиц, из них 85,9% в сельхозорганизациях. По сравнению с аналогичным периодом 2020 года производство снизилось на 2,3%, а за месяц (с февраля по март 2021 года) выросло на 12,4%.

Промышленными предприятиями за рассматриваемый период выработано 8,9 млрд штук яиц, что на 2,1% или на 193,5 млн штук меньше, чем было произведено в январе-марте 2020 года. А в марте 2021 года произведено на 431,4 млн штук или на 15,8% больше, чем в феврале 2021 года.

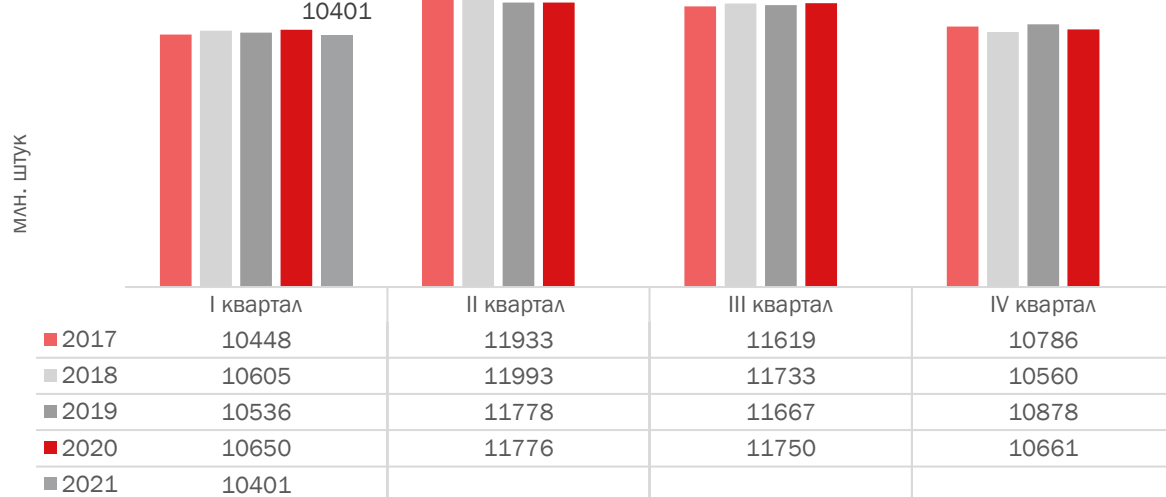
Так, в первом квартале 2021 года в четырех федеральных округах России отмечается увеличение производства куриного яйца в сельхозорганизациях: Северо-Западный федеральный округ на 79,5 млн штук (+7,7%), Приволжский федеральный округ на 64,4 млн штук (+2,8%), Северо-Кавказский федеральный округ на 13,8 млн штук (+14,8%), Дальневосточный федеральный округ на 8,1 млн штук (+3,0%).

В остальных регионах наблюдается снижение промышленного производства яиц: Центральный федеральный округ на 8,5 млн штук (-0,4%), Уральский федеральный округ на 26,4 млн штук (-2,3%), Сибирский федеральный округ на 145,6 млн штук (-10,5%) и Южный федеральный округ на 178,8 млн штук (-23,3%).

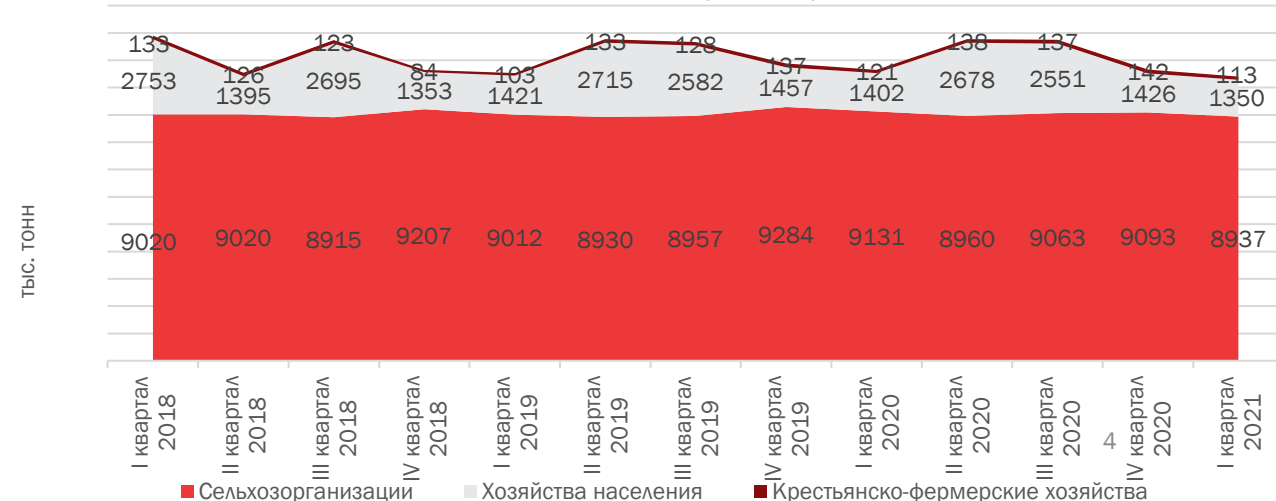
Производство куриных яиц в России во всех категориях хозяйств



Поквартальная динамика производства куриного яйца во всех категориях хозяйств в России в 2017-2021 гг., млн штук

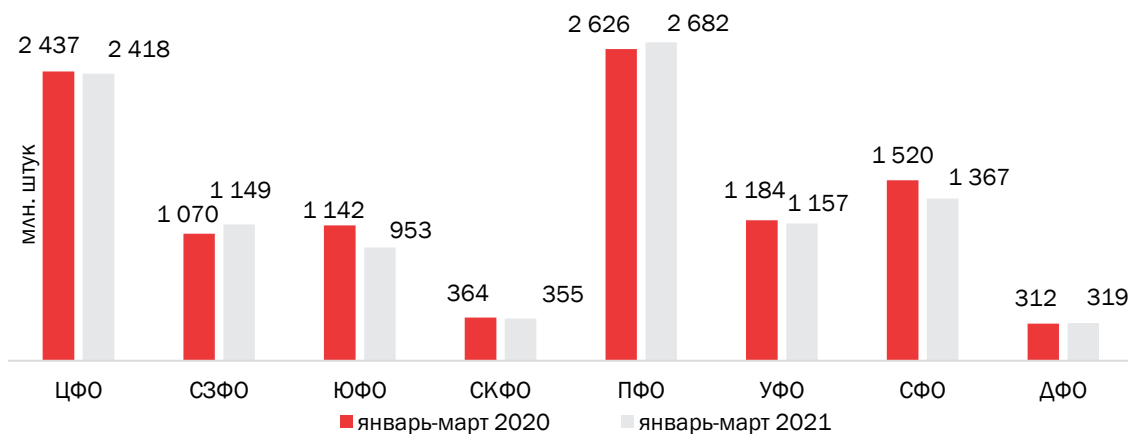


Поквартальная динамика производства куриного яйца по категориям хозяйств в России в 2018-2021 году, млн штук

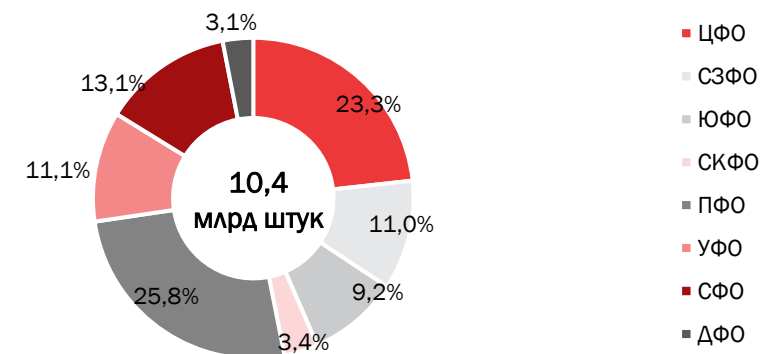


ПРОИЗВОДСТВО

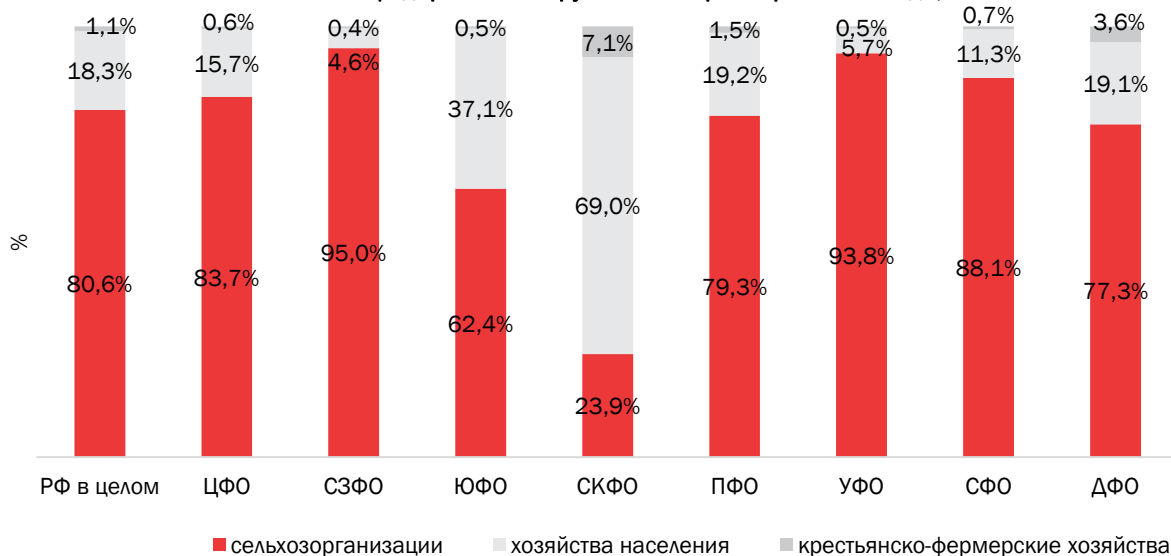
Производство куриного яйца во всех категориях хозяйств по федеральным округам России в 2020-2021 гг., млн штук



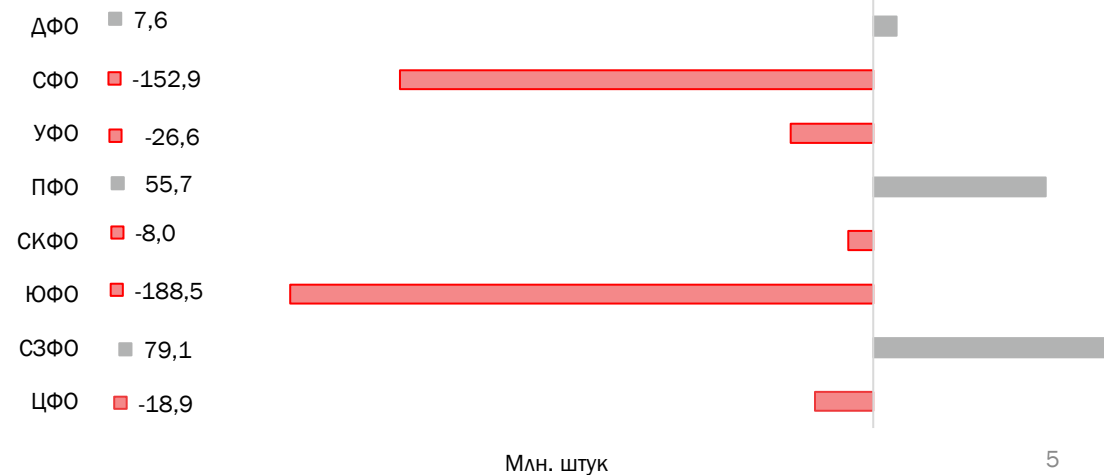
Структура производства куриного яйца во всех категориях хозяйств России по федеральным округам в январе-марте 2021 года



Структура производства куриных яиц по категориям хозяйств России в разрезе федеральных округов в январе-марте 2021 года, %

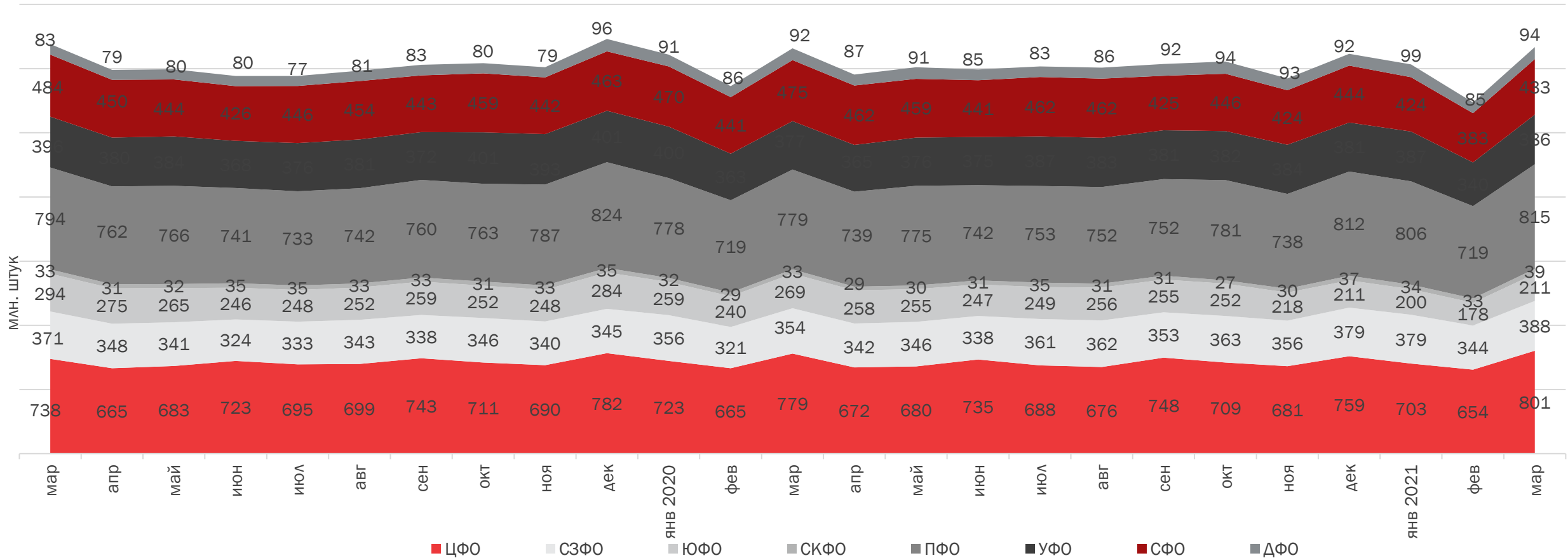


Изменение объемов производства куриных яиц во всех категориях хозяйств России по федеральным округам в январе-марте 2021 года по отношению к аналогичному периоду 2020 года, млн штук



ПРОИЗВОДСТВО

Динамика производства яйца в сельхозорганизациях России

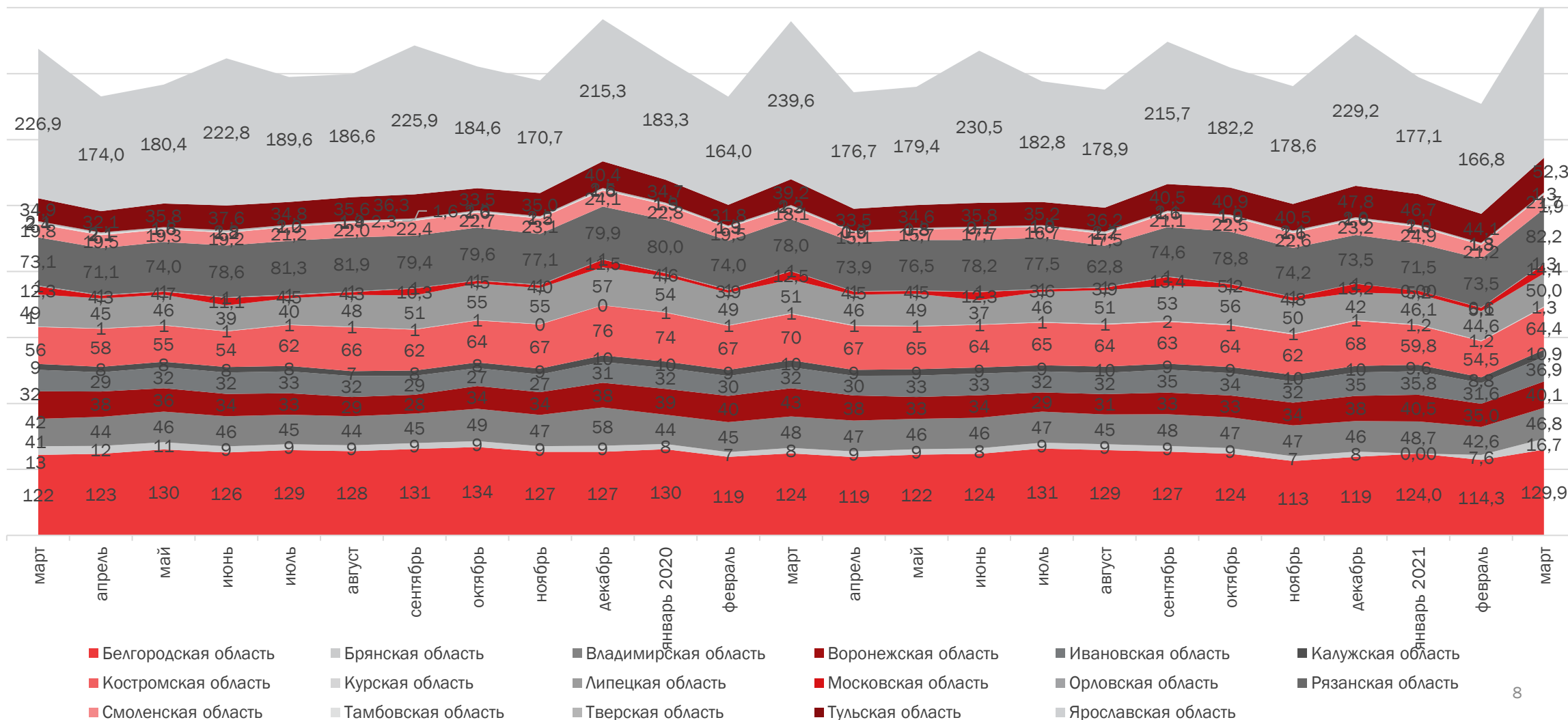


ПРОИЗВОДСТВО



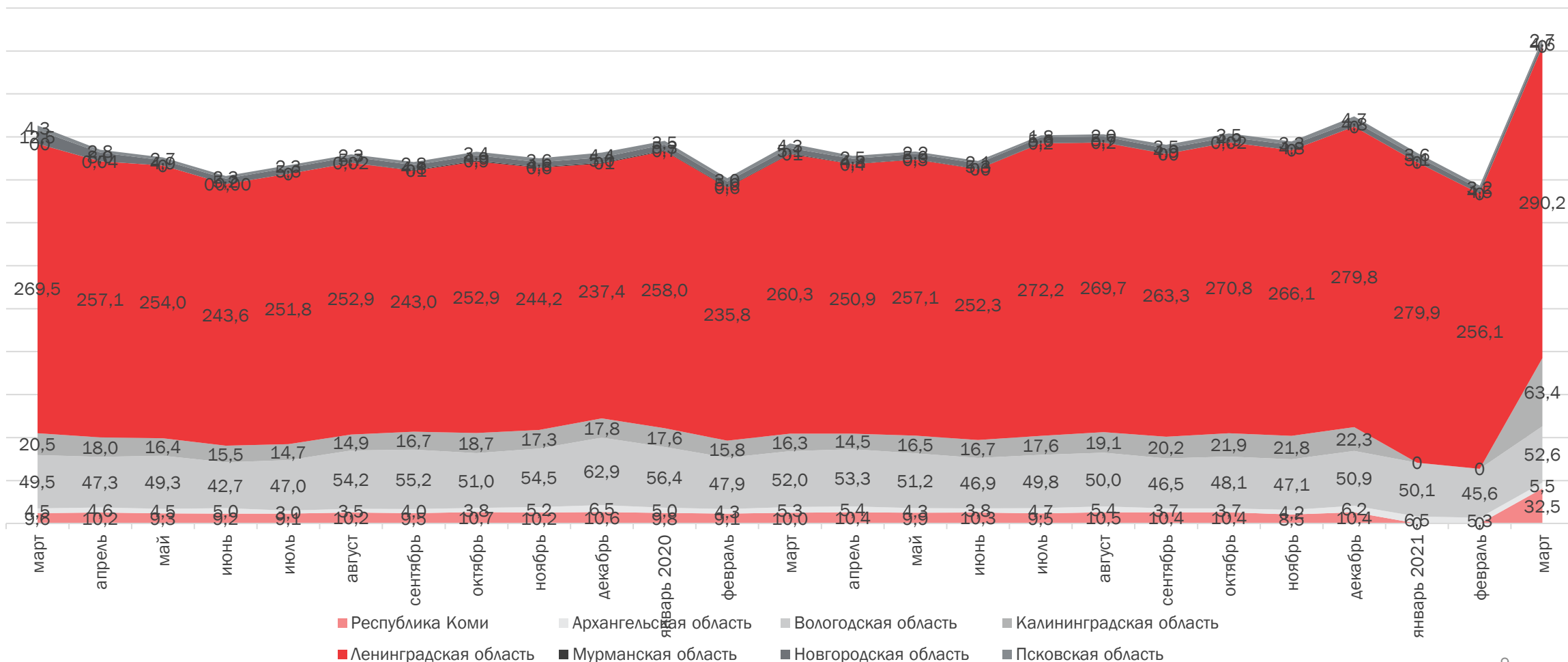
ИНФОРМАЦИОННО-АНАЛИТИЧЕСКОЕ АГЕНТСТВО "ИМИТ"

Динамика производства яйца в сельхозорганизациях регионов ЦФО по месяцам в 2019-2021 гг., млн штук



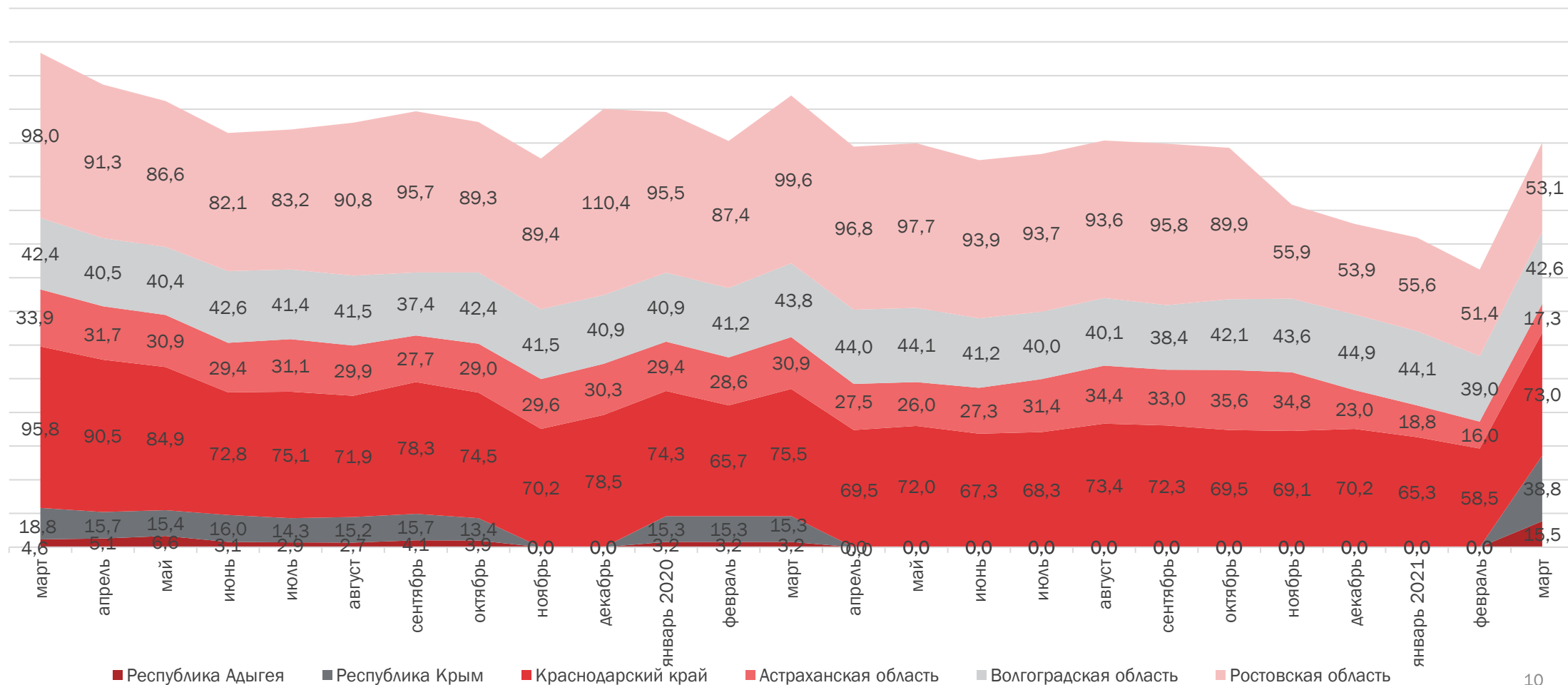
ПРОИЗВОДСТВО

Динамика производства яйца в сельхозорганизациях регионов СЗФО по месяцам в 2019-2021 гг., млн штук



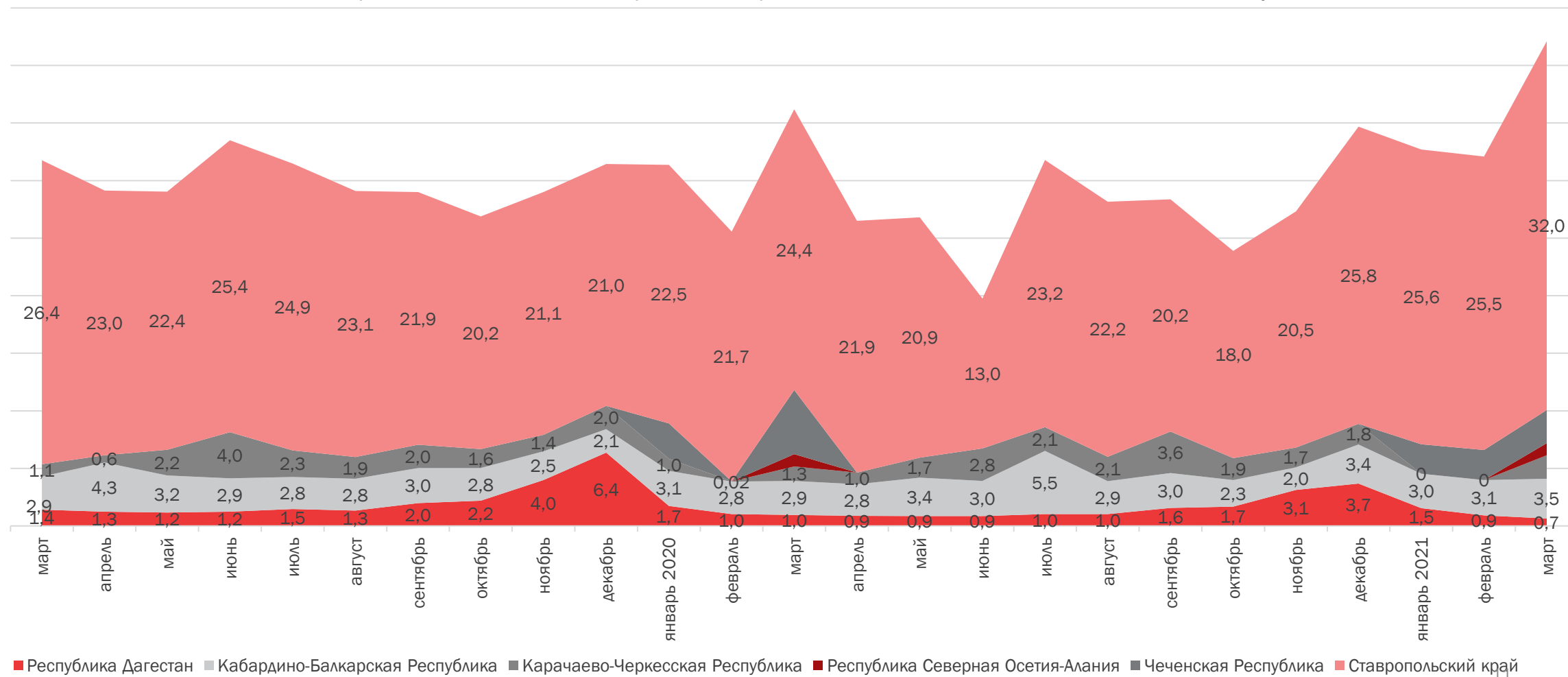
ПРОИЗВОДСТВО

Динамика производства яйца в сельхозорганизациях регионов ЮФО по месяцам в 2019-2021 гг., млн штук



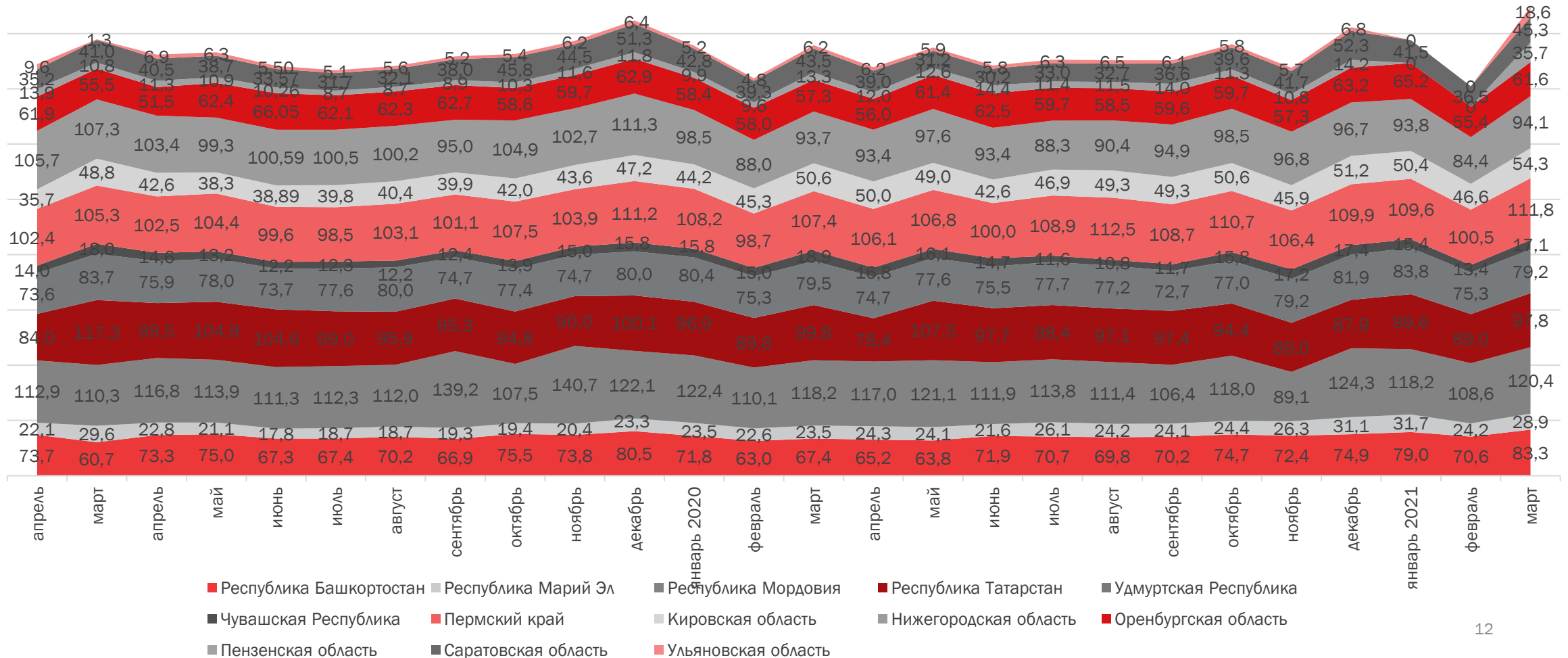
ПРОИЗВОДСТВО

Динамика производства яйца в сельхозорганизациях регионов СКФО по месяцам в 2019-2021 гг., млн штук



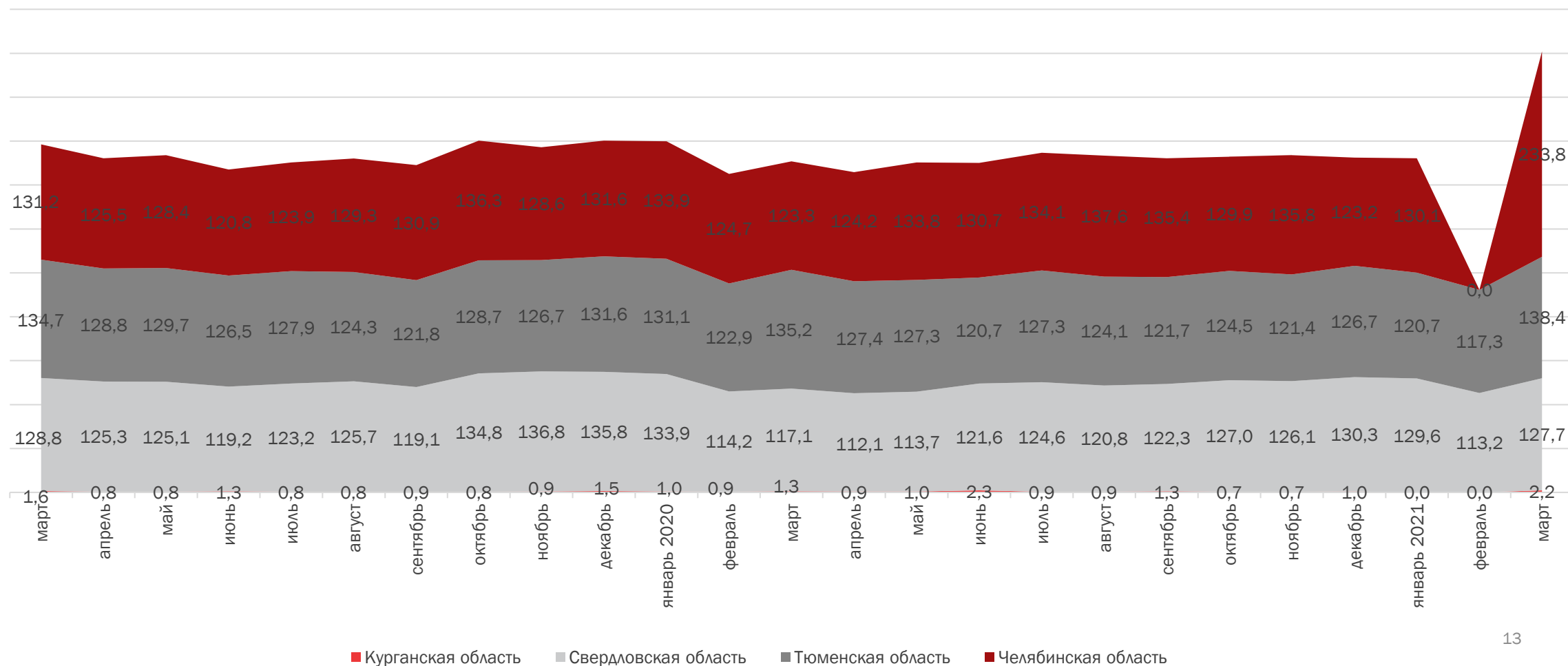
ПРОИЗВОДСТВО

Динамика производства яйца в сельхозорганизациях регионов ПФО по месяцам в 2019-2021 гг., млн штук



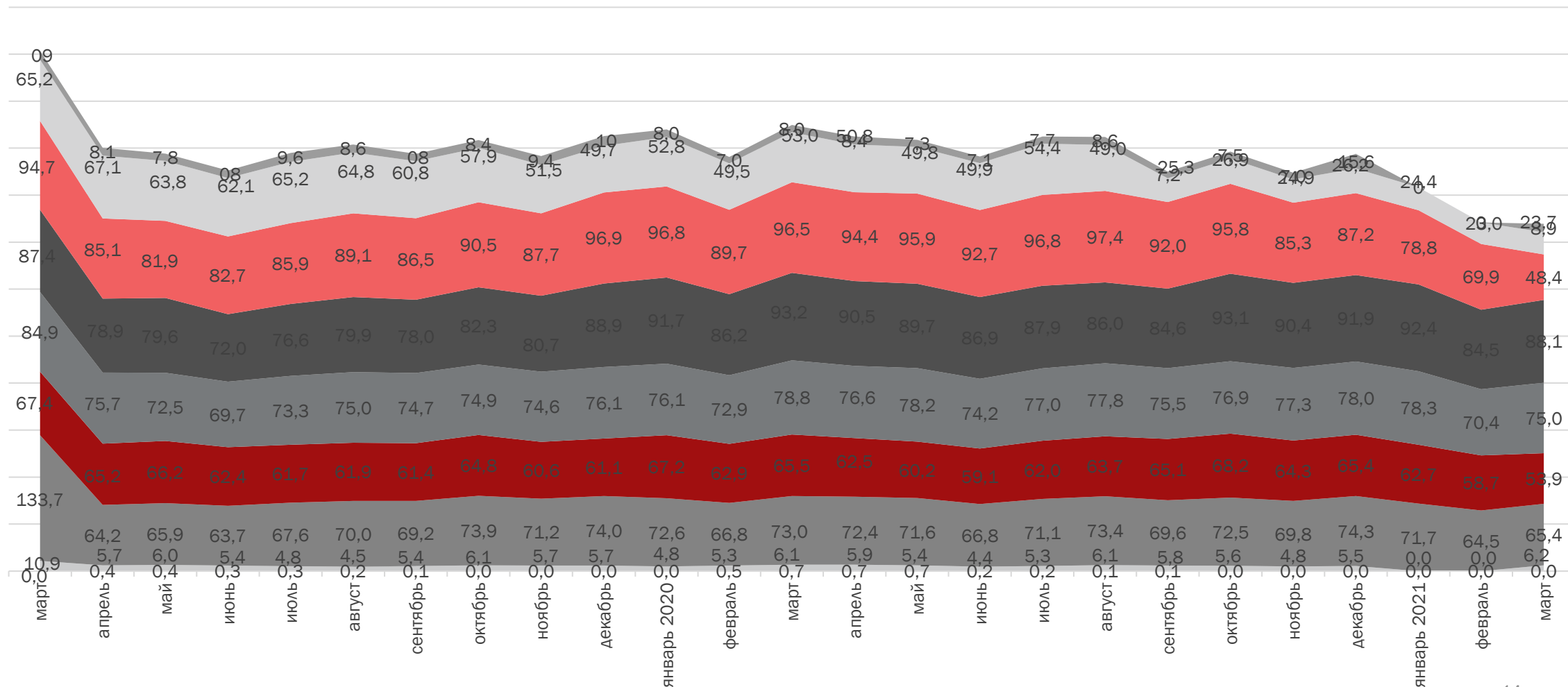
ПРОИЗВОДСТВО

Динамика производства яйца в сельхозорганизациях регионов УФО по месяцам в 2019-2021 гг., млн штук



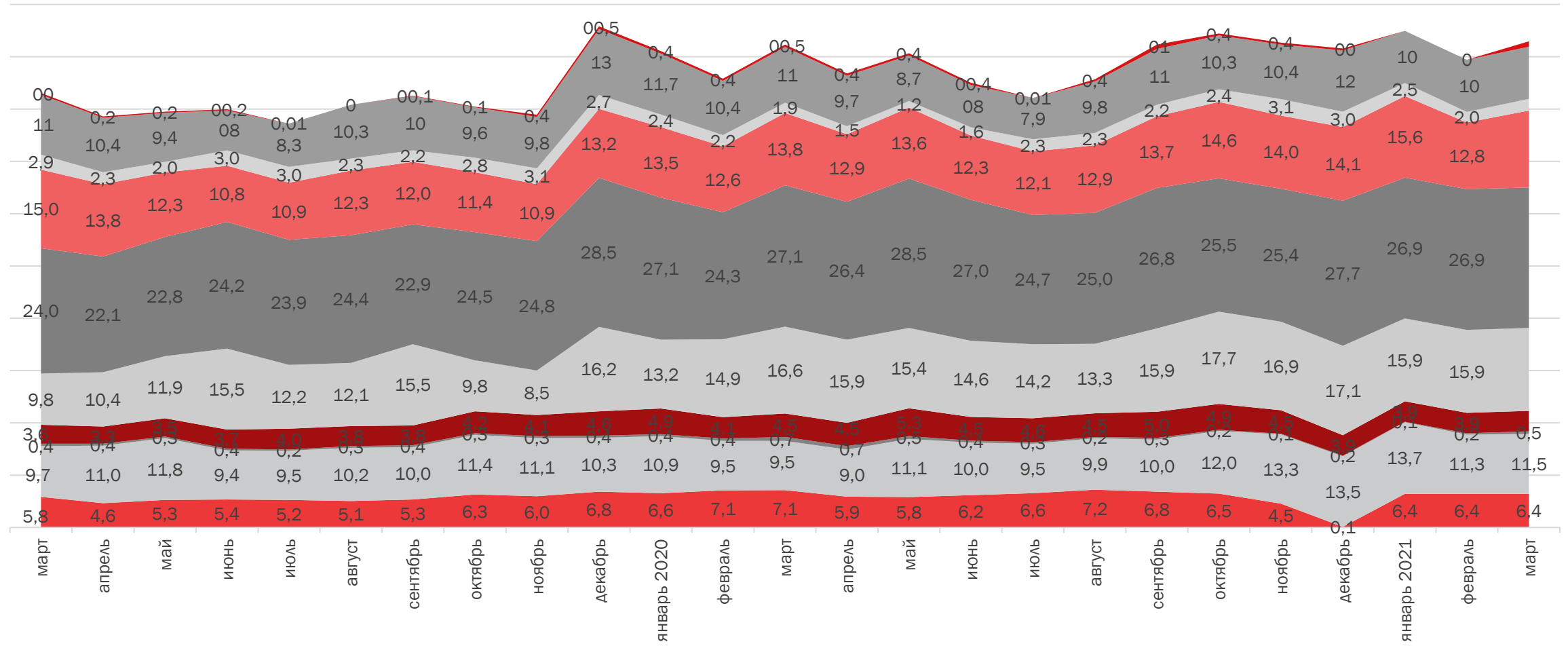
ПРОИЗВОДСТВО

Динамика производства яйца в сельхозорганизациях СФО по месяцам в 2018-2020 гг., млн штук



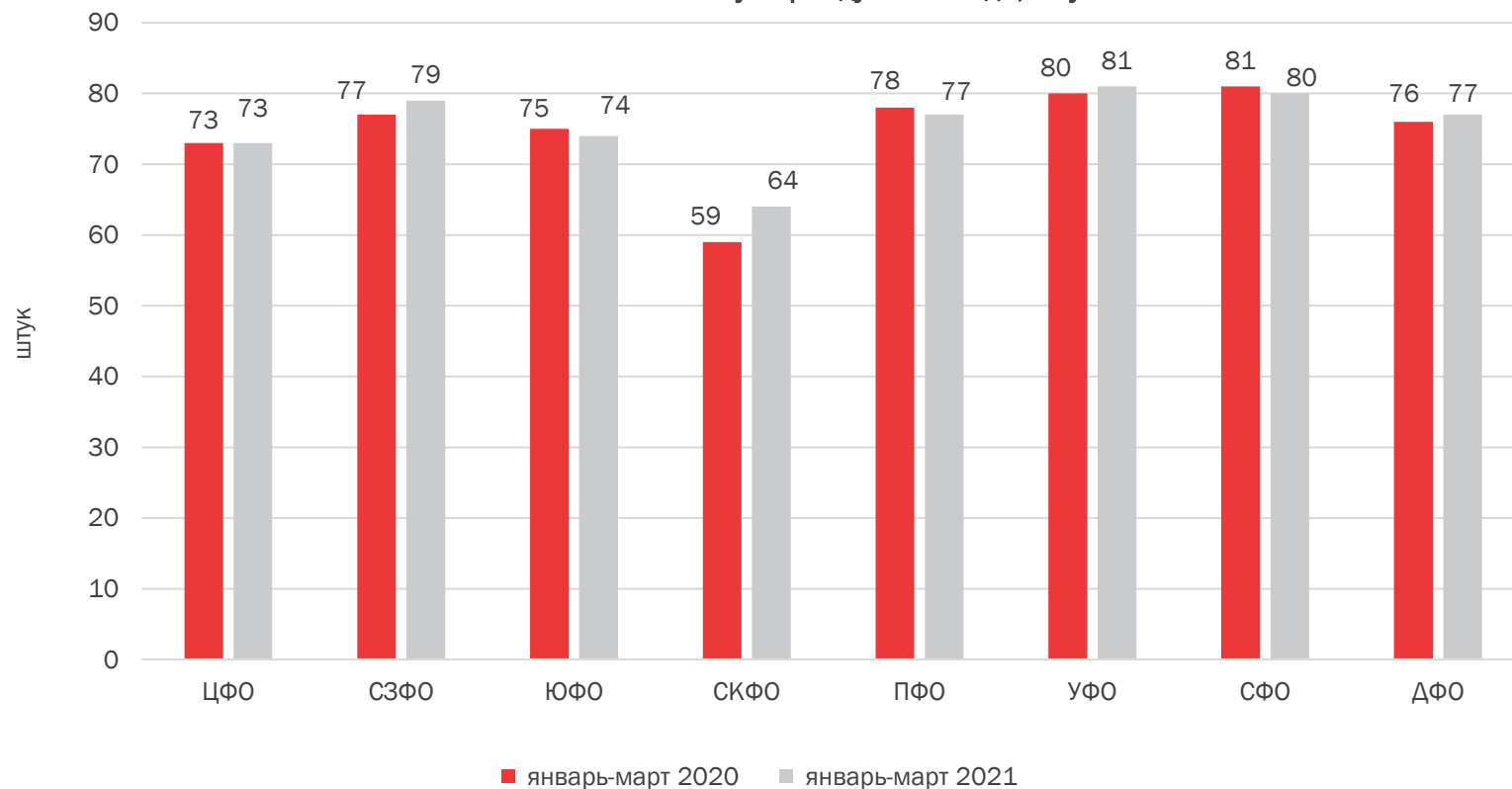
ПРОИЗВОДСТВО

Динамика производства яйца в сельхозорганизациях регионов ДФО по месяцам в 2019-2021 гг., млн штук



ПРОИЗВОДСТВО

Средняя яйценоскость 1 курицы-несушки в сельхозорганизациях по федеральным округам России в январе-марте 2021 года по отношению к аналогичному периоду 2020 года, штук

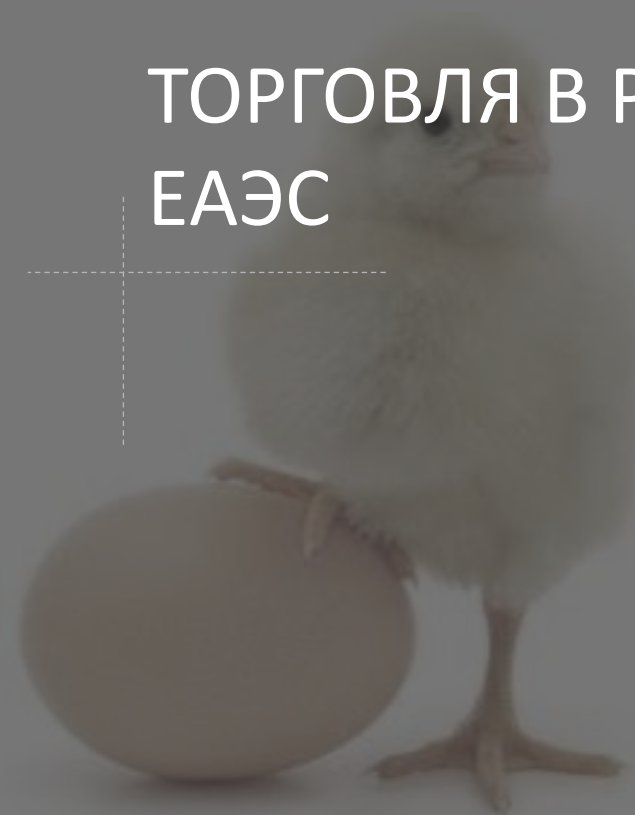


Средняя яйценоскость 1 курицы-несушки в январе-марте 2021 года в среднем по России в сельхозорганизациях составила 75,6 яйца.



03

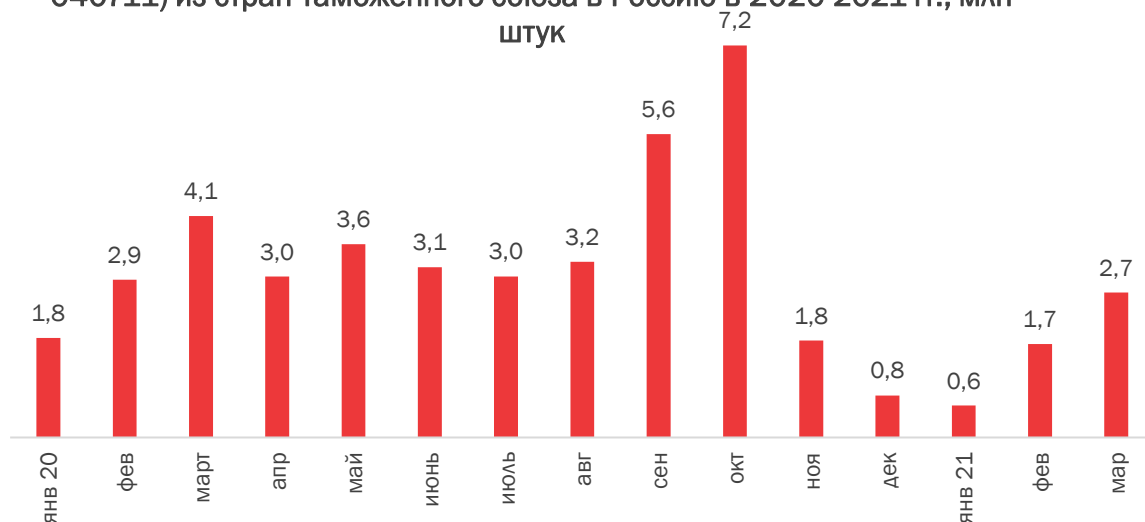
ТОРГОВЛЯ В РАМКАХ
ЕАЭС



ТОРГОВЛЯ В РАМКАХ ЕАЭС

Импорт

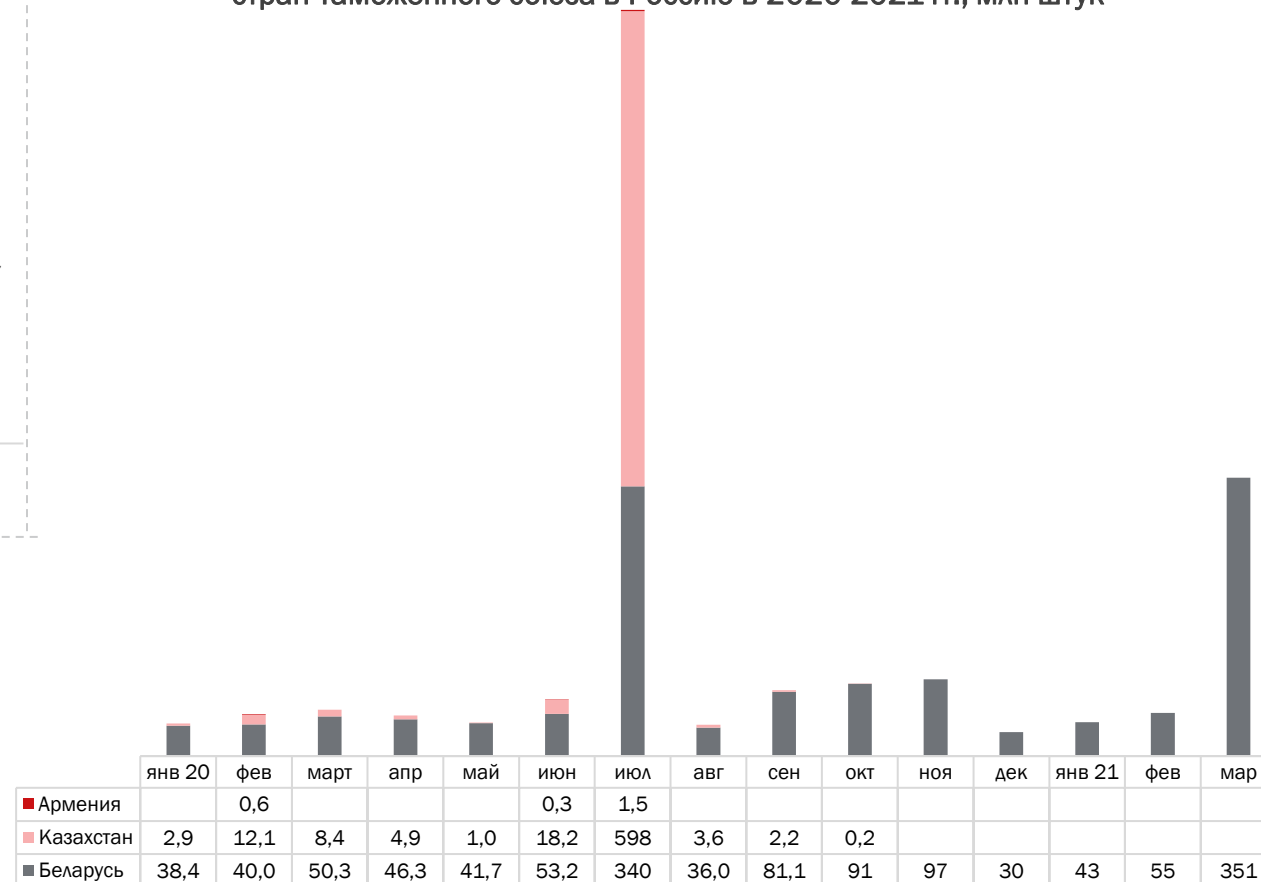
Динамика импорта яиц домашних кур для инкубации (код ТН ВЭД 040711) из стран Таможенного союза в Россию в 2020-2021 гг., млн штук



По оценке ИАА «ИМИТ» о торговле в рамках Таможенного Союза объем импорта яиц домашних кур для инкубации (код ТН ВЭД 040711) из стран ЕАЭС в январе-марте 2021 года составил 5,0 млн штук, что 43,6% меньше, чем было поставлено в январе-марте 2020 года.

В январе-марте 2021 года было импортировано 448,1 млн штук яиц куриных домашних (код ТН ВЭД 040721), что на 193% больше поступлений января-марта 2020 года.

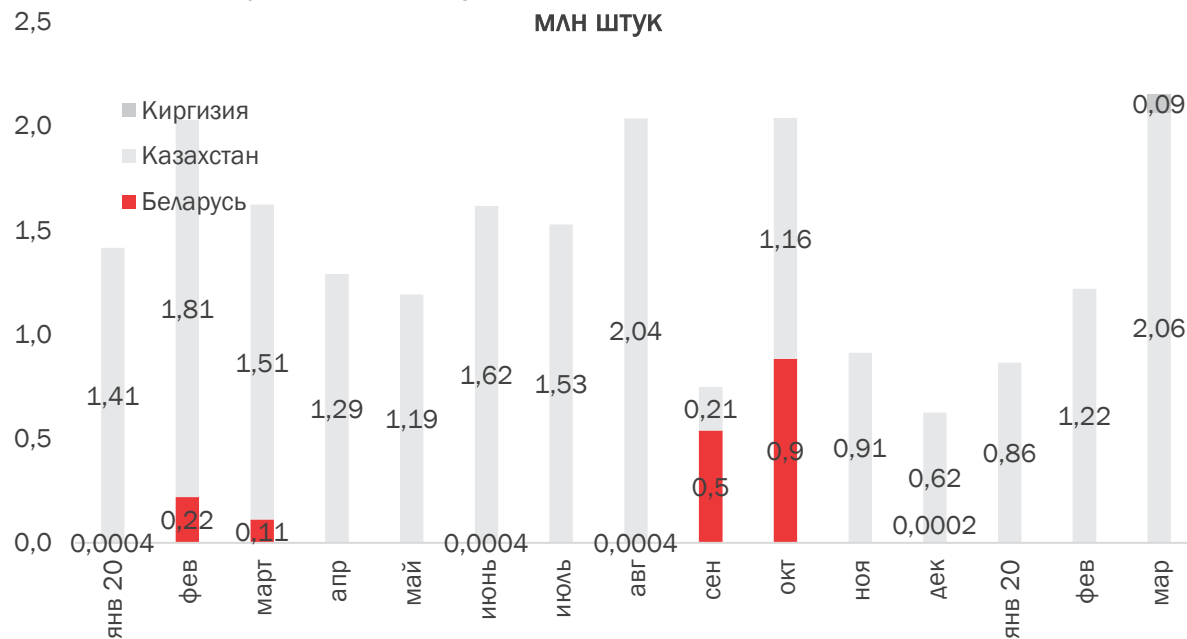
Динамика импорта свежих домашних куриных яиц (код ТН ВЭД 040721) из стран Таможенного союза в Россию в 2020-2021 гг., млн штук



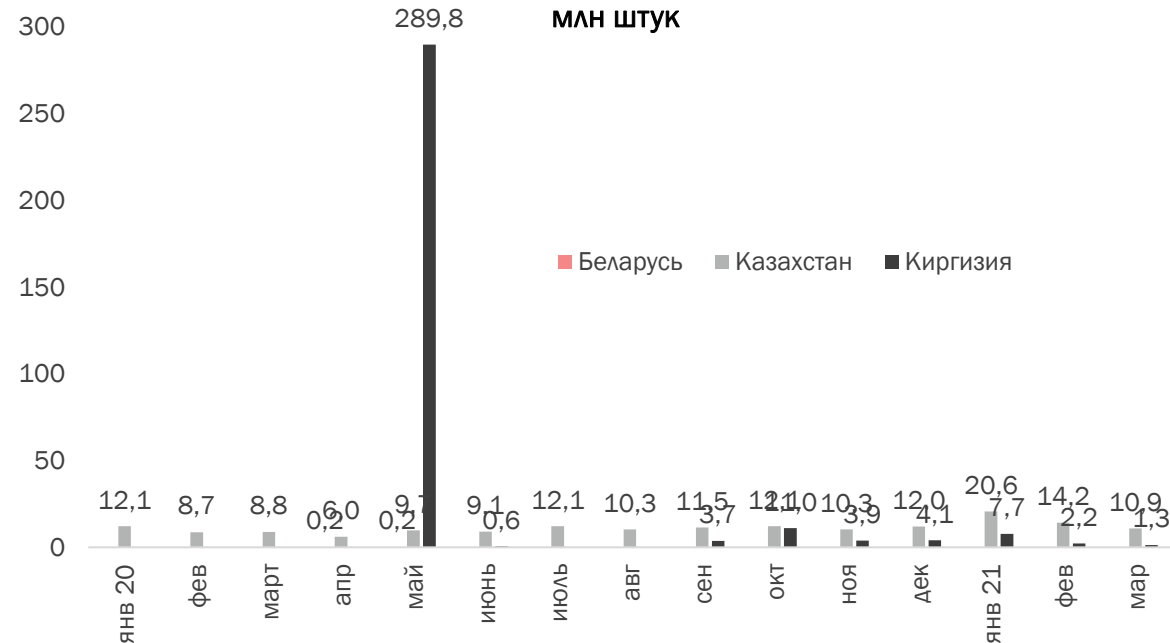
ТОРГОВЛЯ В РАМКАХ ЕАЭС

Экспорт

Динамика экспорта яиц домашних кур для инкубации (код ТН ВЭД 040711) из России в страны Таможенного союза в 2020-2021 гг., млн штук



Динамика экспорта свежих домашних куриных яиц (код ТН ВЭД 040721) из России в страны Таможенного союза в 2020-2021 гг., млн штук



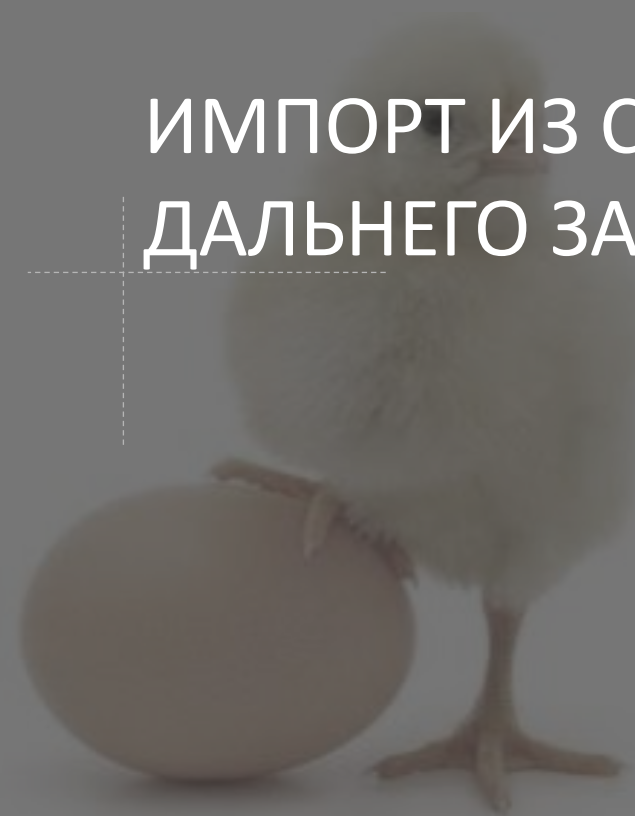
Объём экспорта куриных яиц для инкубации из России в страны ЕАЭС в январе-марте 2021 года составил 4,2 млн штук, что на 16,4% меньше, чем было поставлено в аналогичном периоде 2020 года. Поставки в основном осуществлялись в Казахстан (97,9%).

Яиц куриных домашних (код ТН ВЭД 040721) в январе-марте 2021 года было отправлено 56,9 млн штук, что в 27,4 раз больше поставок января-марта 2020 года. Поставки осуществлялись в основном в Казахстан (80,3%).



04

ИМПОРТ ИЗ СТРАН ДАЛЬНОГО ЗАРУБЕЖЬЯ



ИМПОРТ ИЗ СТРАН ДАЛЬНОГО ЗАРУБЕЖЬЯ

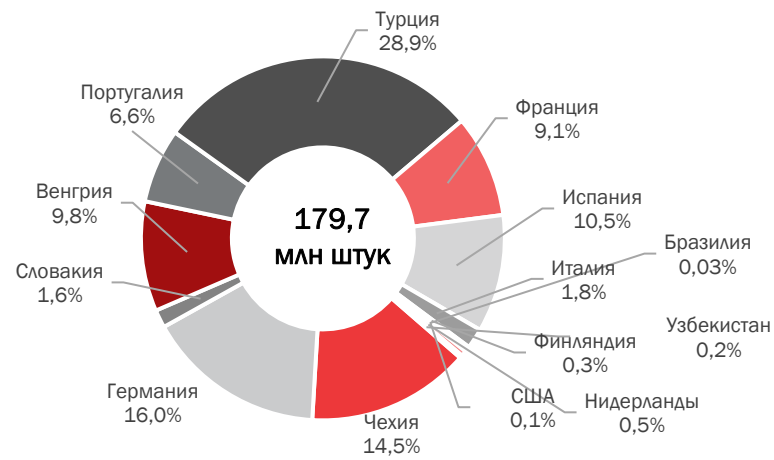
Динамика импорта яиц домашних кур для инкубации (код ТН ВЭД 040711) из стран дальнего зарубежья в Россию в 2020-2021 гг., млн штук



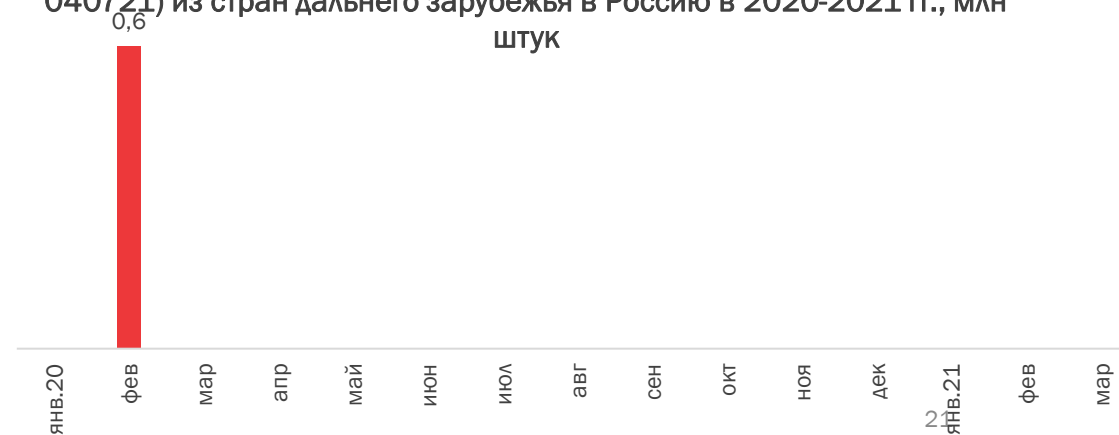
В январе-марте 2021 года поставки куриного яйца для инкубации (код ТН ВЭД 040711) в Россию из стран дальнего зарубежья составили 179,7 млн штук, что на 7,5% (+12,5 млн штук) больше поставок января-марта 2020 года. Основными странами-поставщиками инкубационного куриного яйца в Россию являются Германия (16,0%) и Турция (28,9%).

Поставки яиц куриных домашних (код ТН ВЭД 040721) в январе-марте 2021 года не осуществлялись.

Импорт яиц домашних кур для инкубации (код ТН ВЭД 040711) в январе-марте 2021 года по странам



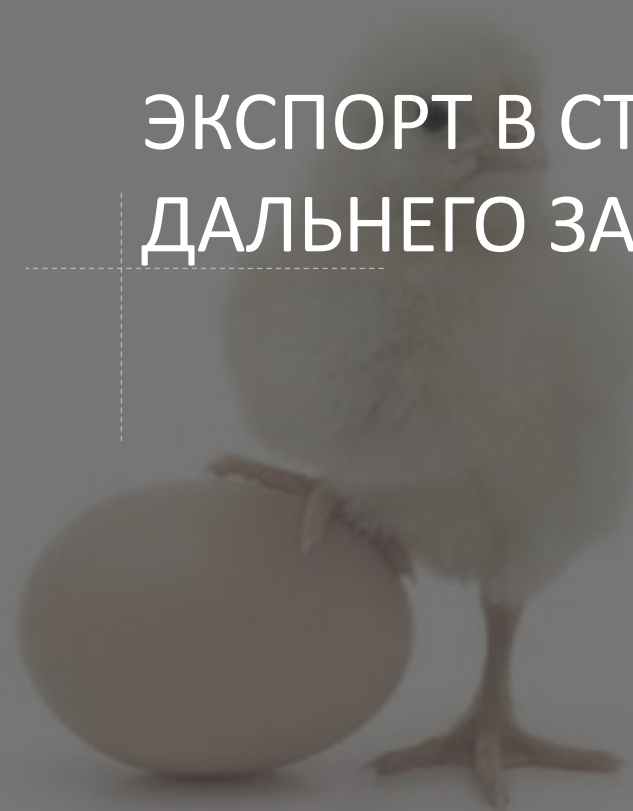
Динамика импорта свежих домашних куриных яиц (код ТН ВЭД 040721) из стран дальнего зарубежья в Россию в 2020-2021 гг., млн штук





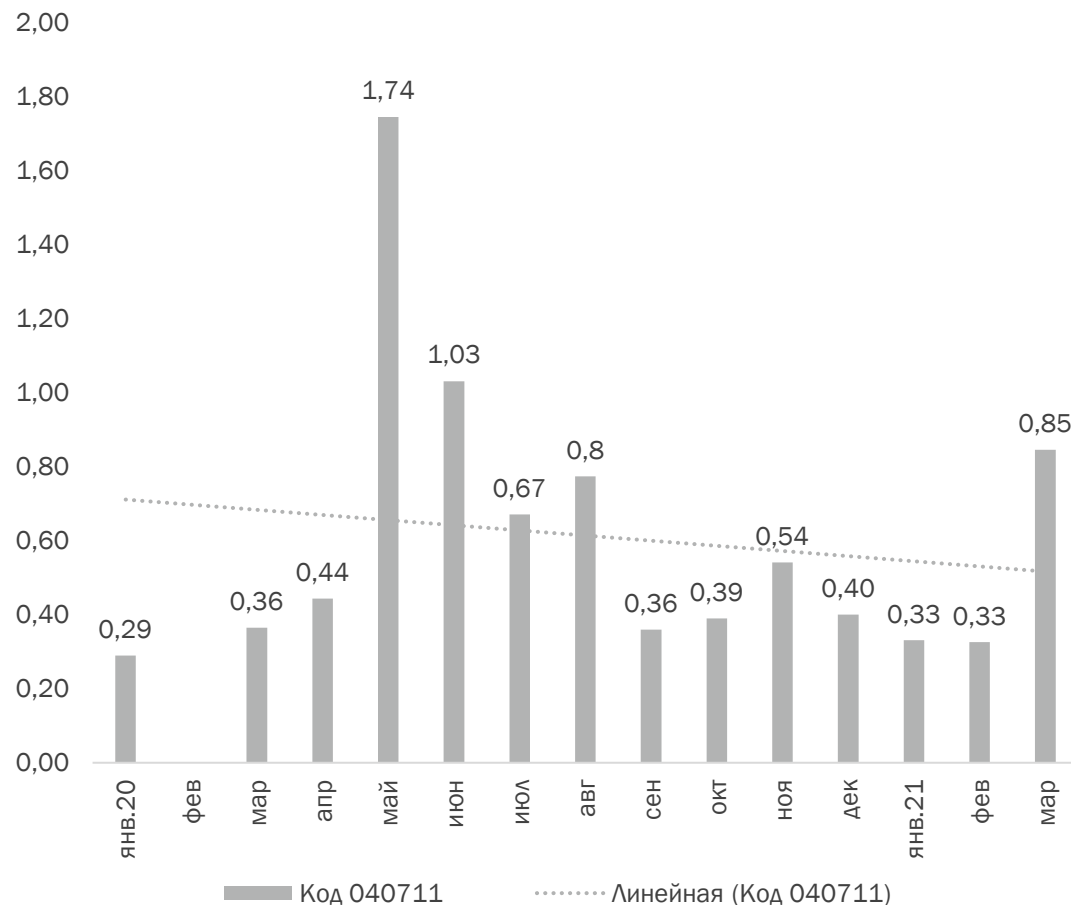
05

ЭКСПОРТ В СТРАНЫ
ДАЛЬНЕГО ЗАРУБЕЖЬЯ

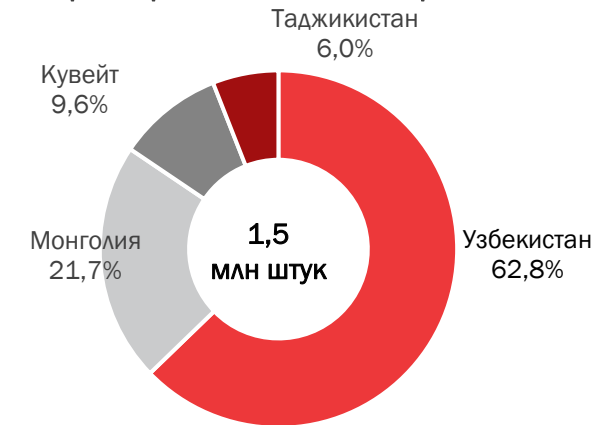


ЭКСПОРТ В СТРАНЫ ДАЛЬНЕГО ЗАРУБЕЖЬЯ

Экспорт яиц домашних кур для инкубации (код ТН ВЭД 040711), млн штук



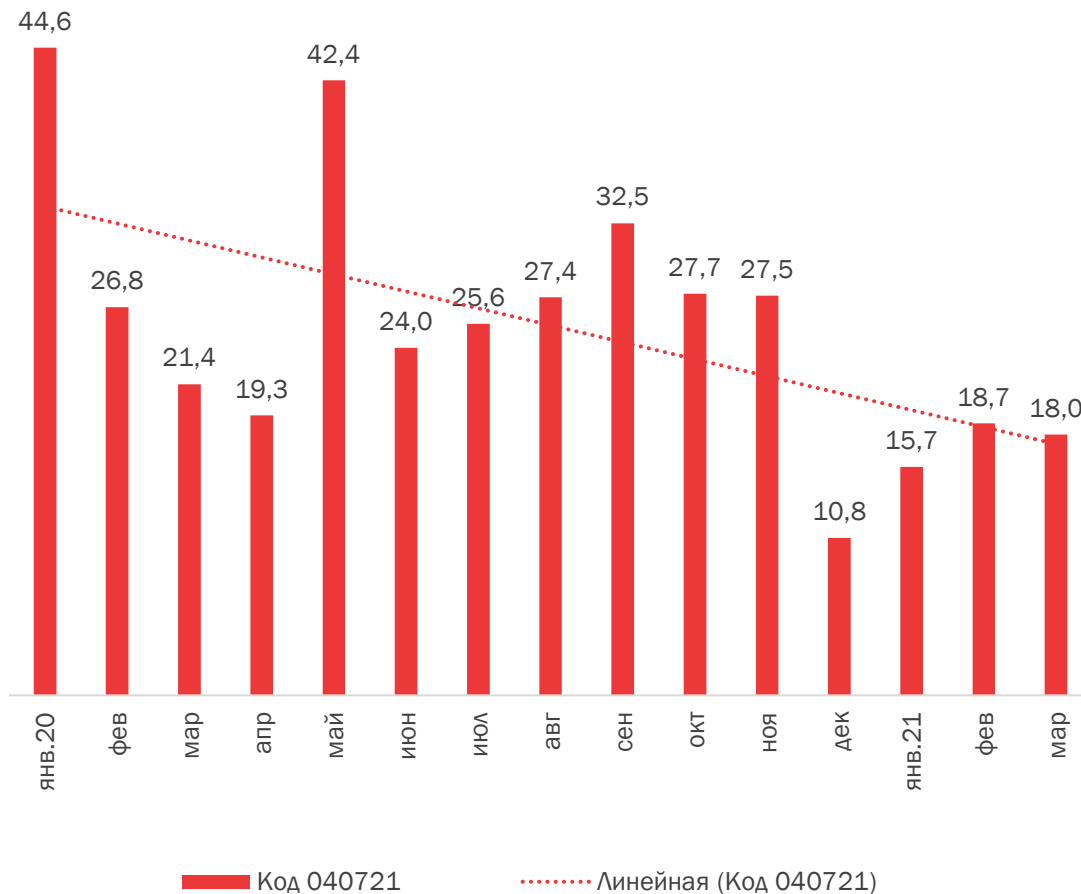
Экспорт яиц домашних кур для инкубации (код ТН ВЭД 040711) в январе-марте 2021 года по странам



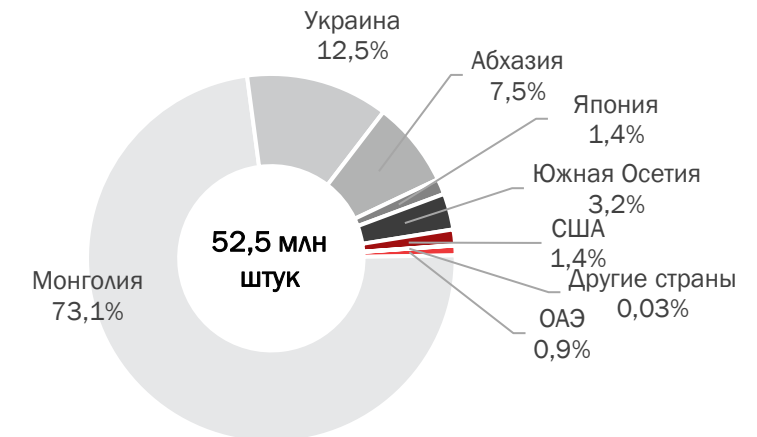
В январе-марте 2021 года из России в страны дальнего зарубежья было экспортировано 1,5 млн штук куриного яйца для инкубации (код ТН ВЭД 040711), что в 2,3 раза больше, чем было поставлено в январе-марте 2020 года. Поставки осуществлялись в Узбекистан (62,8%) и Монголию (21,7%).

ЭКСПОРТ В СТРАНЫ ДАЛЬНЕГО ЗАРУБЕЖЬЯ

Экспорт свежих домашних куриных яиц (код ТН ВЭД 040721) в 2020-2021 гг., млн штук



Экспорт свежих домашних куриных яиц (код ТН ВЭД 040721) в январе-марте 2021 года по странам



Яйца куриные домашние (код ТН ВЭД 040721) в текущем периоде были экспортированы в объеме 52,5 млн штук, что на 43,5% (-40,4 млн штук) меньше аналогичного показателя 2020 года. Основными странами-потребителями российских столовых яиц являются Монголия (73,1%), Украина (12,5%).



06

ОБЪЁМ РЫНКА

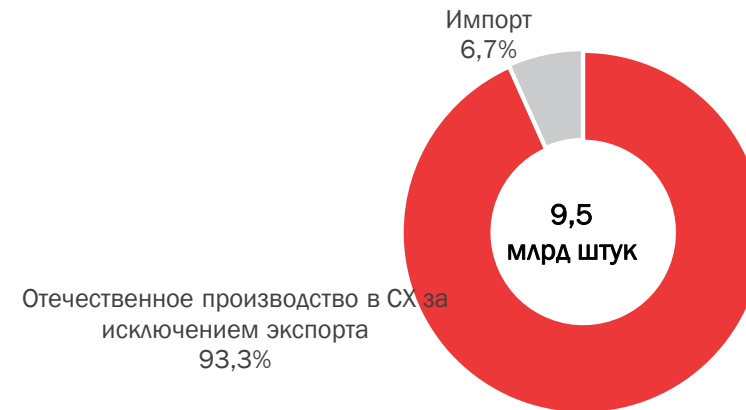


ОБЪЕМ РЫНКА

Динамика объёма рынка куриного яйца в России в 2019-2021 гг., млн штук



Объём российского рынка куриного яйца в январе-марте 2021 года



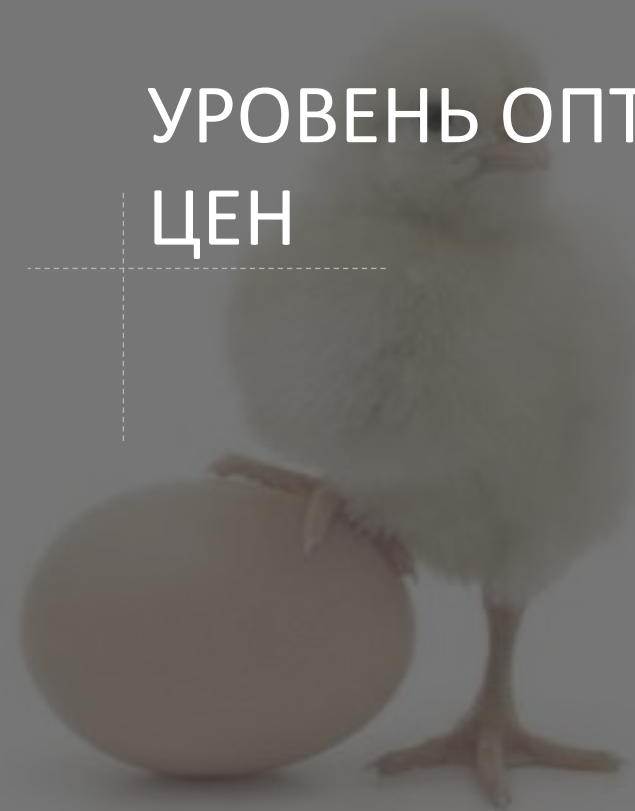
В январе-марте 2021 года общий объём рынка куриного яйца в России (с учетом отечественного производства в сельхозорганизациях за исключением экспорта, данных о торговле со странами дальнего зарубежья, а также в рамках ЕАЭС) составил 9,5 млрд штук, что на 1,3% больше показателей января-марта 2020 года.

В рассматриваемый период доля импортной продукции на внутреннем рынке нашей страны составила 6,7%, против 3,5% в аналогичном периоде 2020 года.



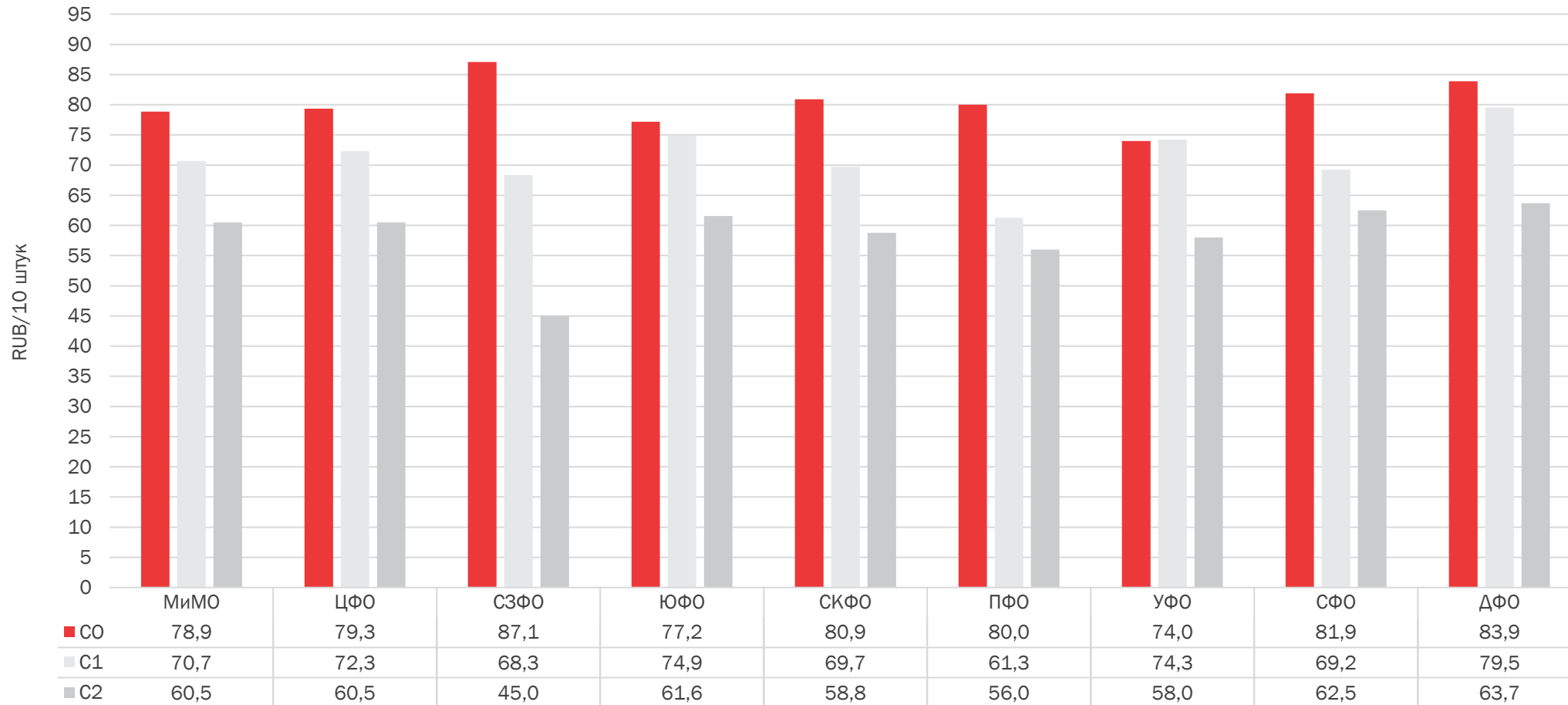
07

УРОВЕНЬ ОПТОВЫХ
ЦЕН



УРОВЕНЬ ОПТОВЫХ ЦЕН

Средний уровень оптовых цен на куриное яйцо по регионам Российской Федерации по категориям в апреле 2021 года, RUB/лоток 10 штук





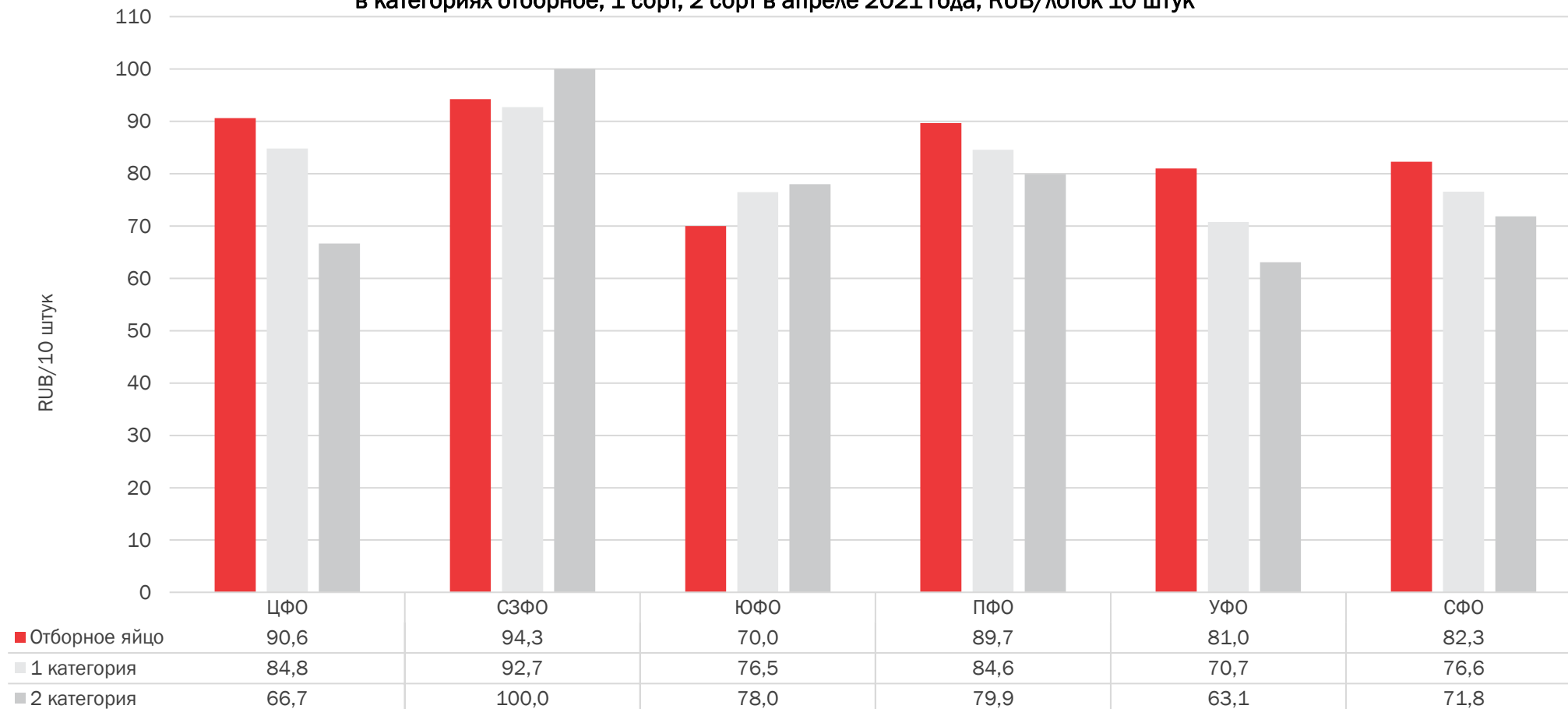
08

УРОВЕНЬ РОЗНИЧНЫХ
ЦЕН



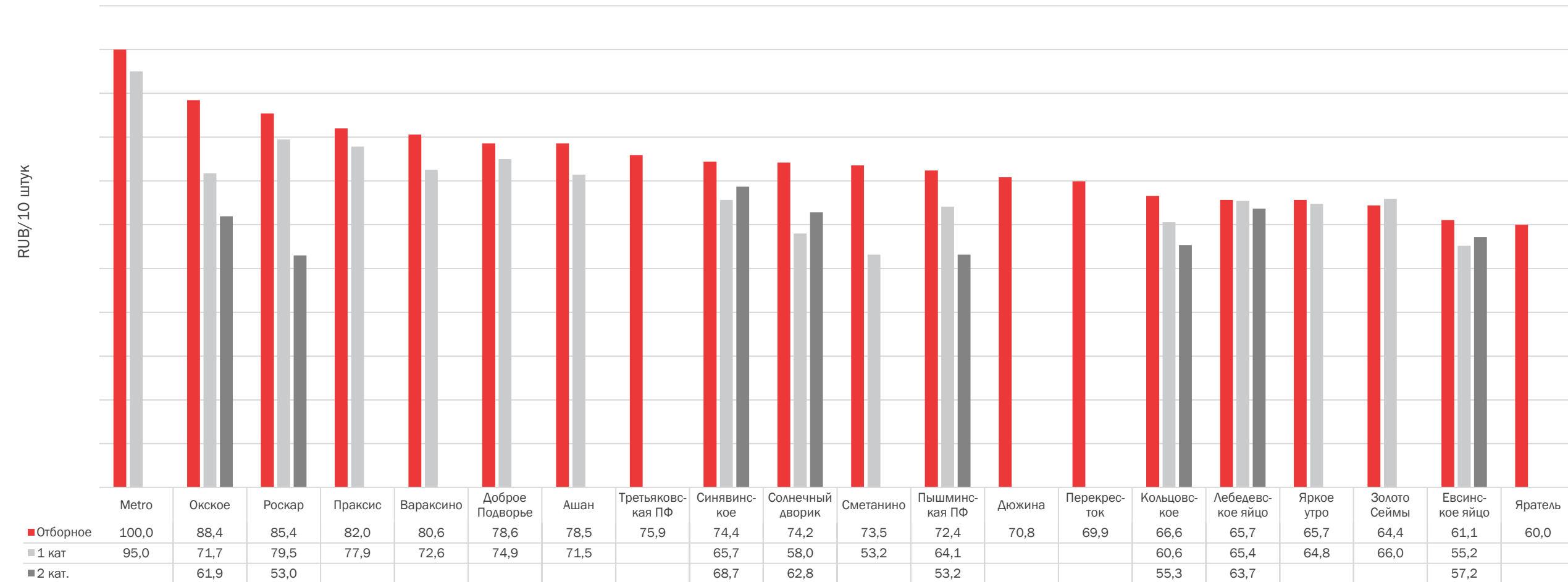
УРОВЕНЬ РОЗНИЧНЫХ ЦЕН

Розничные цены на куриное яйцо в розничных сетях России по Федеральным округам в категориях отборное, 1 сорт, 2 сорт в апреле 2021 года, RUB/лоток 10 штук



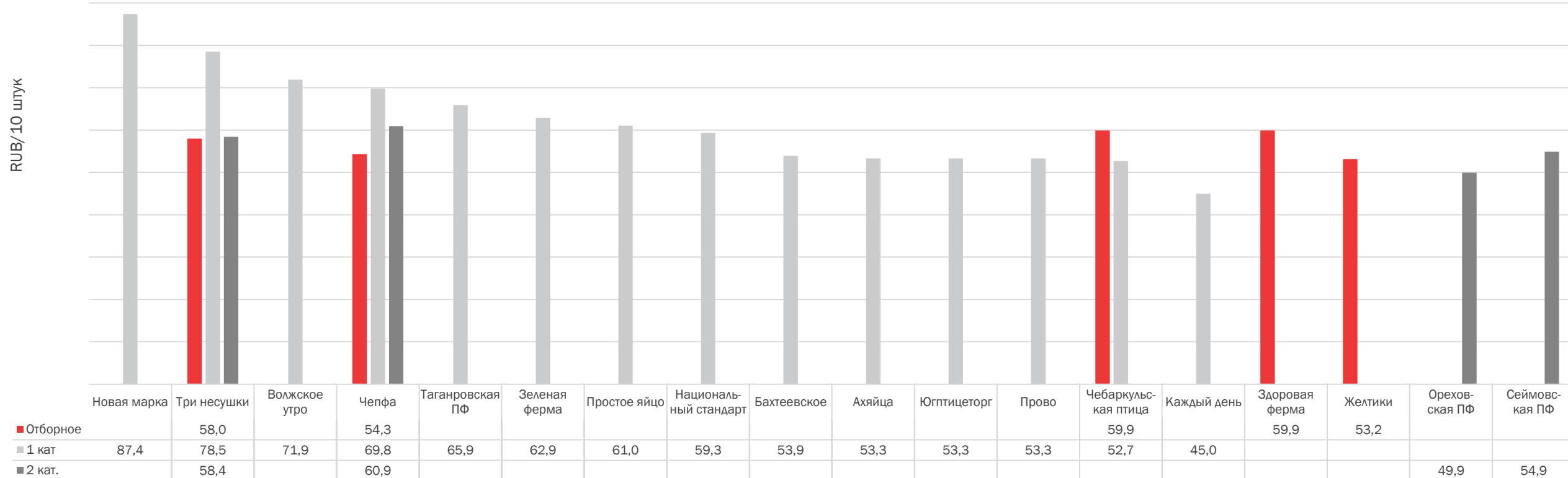
УРОВЕНЬ РОЗНИЧНЫХ ЦЕН

Розничные цены на куриное яйцо в розничных сетях России по категориям и производителям в апреле 2021 года, RUB/лоток 10 штук



УРОВЕНЬ РОЗНИЧНЫХ ЦЕН

Розничные цены на куриное яйцо в розничных сетях России по категориям и производителям в апреле 2021 года, RUB/лоток 10 штук





09

ИНВЕСТИЦИОННЫЕ ПРОЕКТЫ



ИНВЕСТИЦИОННЫЕ ПРОЕКТЫ



ИНФОРМАЦИОННО-
АНАЛИТИЧЕСКОЕ
АГЕНТСТВО "ИМИТ"

В апреле 2021 года сообщалось о следующих инвестиционных проектах отрасли:

Инвестор (Название комплекса)	Регион, район	Общая сумма инвестиций в проект	Проектная мощность	Ход реализации проекта	Примечания
Птицеводческий комплекс	Республика Башкортостан	270,1 млн рублей	15,5 млн яиц в год.	Проект на стадии согласования	Будет построено несколько птичников и зерноочистительный комплекс с сушилкой
ОАО «Птицефабрика «Атемарская»	Республика Мордовия	н/д	150 тыс. штук яйца в день	Запуск нового корпуса	Запущен новый корпус
Птицефабрика «Харабалинская»	Астраханская область	н/д	16 миллионов яиц	Начало строительства нового цеха май 2021 года	Расширение производства

ИНФОРМАЦИОННО-АНАЛИТИЧЕСКОЕ АГЕНТСТВО ИМИТ



ПРОФЕССИОНАЛИЗМ

ИАА «ИМИТ» создает уникальные
информационные сервисы для
базовых сегментов мясного рынка



ОПЫТ

ИАА «ИМИТ» представлено на рынке
консалтинговых услуг с 2004 года



100% ВЫПОЛНИМОСТЬ

Узкая специализация и глобальный
взгляд на анализ и прогнозирование
российского и международного
мясного рынка

ВЛАДЕЙТЕ СВЕЖЕЙ ИНФОРМАЦИЕЙ
О СОСТОЯНИИ РЫНКА –
БУДЬТЕ ЛИДЕРОМ ОТРАСЛИ.

САЙТ: emeat.ru

ТЕЛЕФОН: +7(495)649-85-30

EMAIL: info@emeat.ru