



ИНФОРМАЦИОННО-
АНАЛИТИЧЕСКОЕ
АГЕНТСТВО "ИМИТ"



DEMO

Экспорт **мяса птицы** в январе-феврале 2021 года

апрель 2021 г

DEMO



СТОИМОСТЬ

Стоимость подписки на 12 месяцев - 60 тыс. рублей (5000 рублей в месяц)

Стоимость подписки на 6 месяцев - 42 тыс. рублей (7000 рублей в месяц)

Стоимость подписки на 3 месяцев - 30 тыс. рублей (10000 рублей в месяц)

Стоимость подписки на 1 месяц - 20 тыс. рублей

Обновление ежемесячно
Формат PDF + Excel

DEMO



оглавление

[01](#) ОСНОВНЫЕ ПОКАЗАТЕЛИ

[02](#) ЭКСПОРТ КУРИНОЙ ПРОДУКЦИИ

[03](#) СТРУКТУРА ЭКСПОРТА КУРИНОЙ ПРОДУКЦИИ
ПО СТРАНАМ

[04](#) ЭКСПОРТ КУРИНОЙ ПРОДУКЦИИ В СТРАНЫ
ДАЛЬНЕГО ЗАРУБЕЖЬЯ ПО АССОРТИМЕНТУ

[05](#) ЭКСПОРТ КУРИНОЙ ПРОДУКЦИИ В СТРАНЫ
ЕАЭС ПО АССОРТИМЕНТУ

[06](#) ЭКСПОРТ КУРИНОЙ ПРОДУКЦИИ В
СТОИМОСТНОМ ВЫРАЖЕНИИ ПО СТРАНАМ

[07](#) ТОП-10 ЭКСПОРТЕРОВ КУРИНОЙ ПРОДУКЦИИ

[08](#) ЭКСПОРТ КУРИНОЙ ПРОДУКЦИИ В
СТРАНЫ ДАЛЬНЕГО ЗАРУБЕЖЬЯ В
СТОИМОСТНОМ И НАТУРАЛЬНОМ
ВЫРАЖЕНИИ ПО ПРОИЗВОДИТЕЛЮ

[09](#) ЭКСПОРТ МЯСА ИНДЕЙКИ

[10](#) СТРУКТУРА ЭКСПОРТА МЯСА ИНДЕЙКИ В
СТРАНЫ ДАЛЬНЕГО ЗАРУБЕЖЬЯ ПО
АССОРТИМЕНТУ

[11](#) СТРУКТУРА ЭКСПОРТА МЯСА ИНДЕЙКИ В
СТРАНЫ ЕАЭС ПО АССОРТИМЕНТУ

[12](#) СТРУКТУРА ЭКСПОРТА МЯСА
ИНДЕЙКИ В СТОИМОСТНОМ ВЫРАЖЕНИИ

[13](#) КАРТА ЭКСПОРТЕРОВ 2021

DEMO

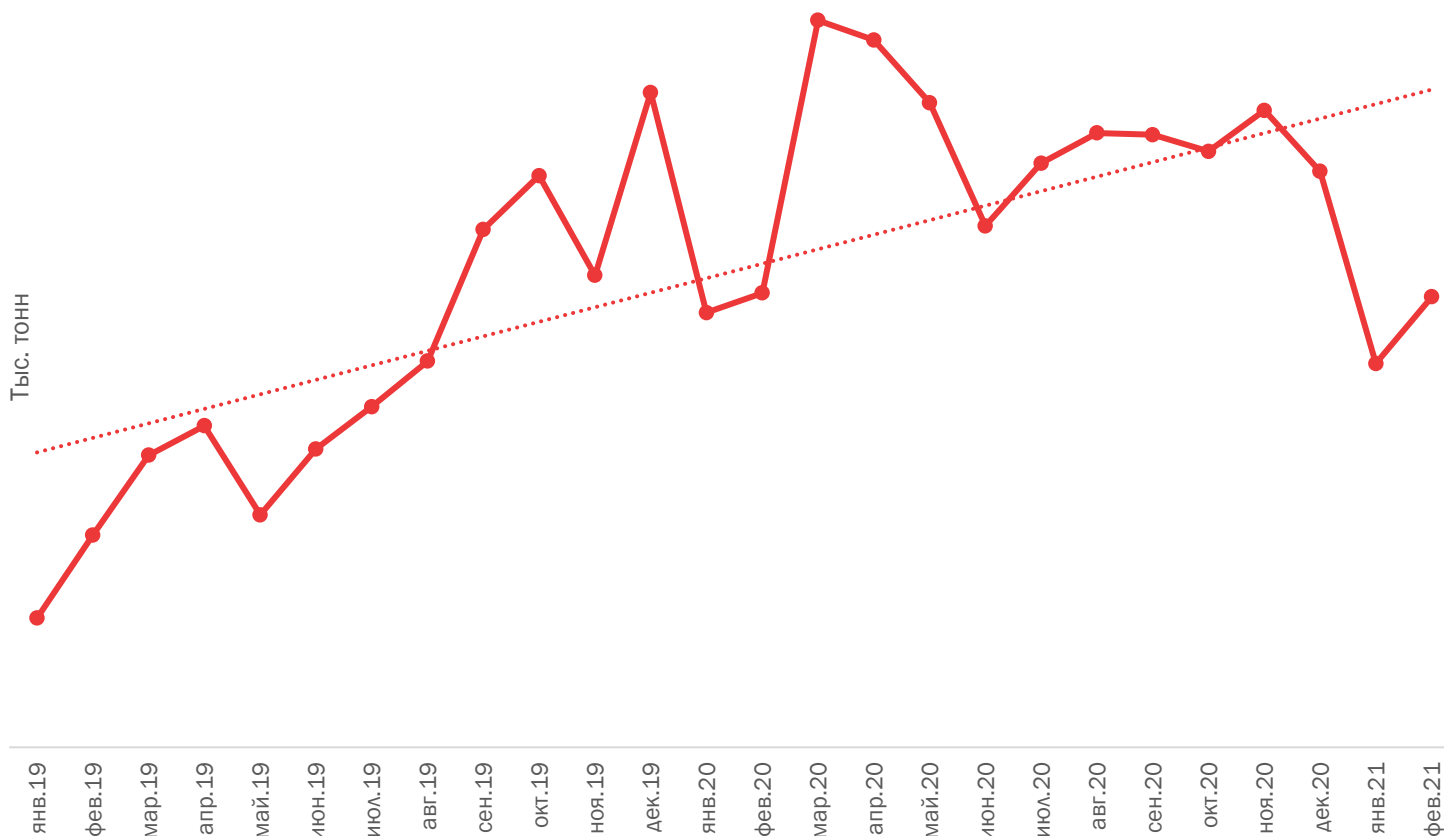


01

ЭКСПОРТ
ОСНОВНЫЕ ПОКАЗАТЕЛИ

Экспорт мяса птицы Основные показатели

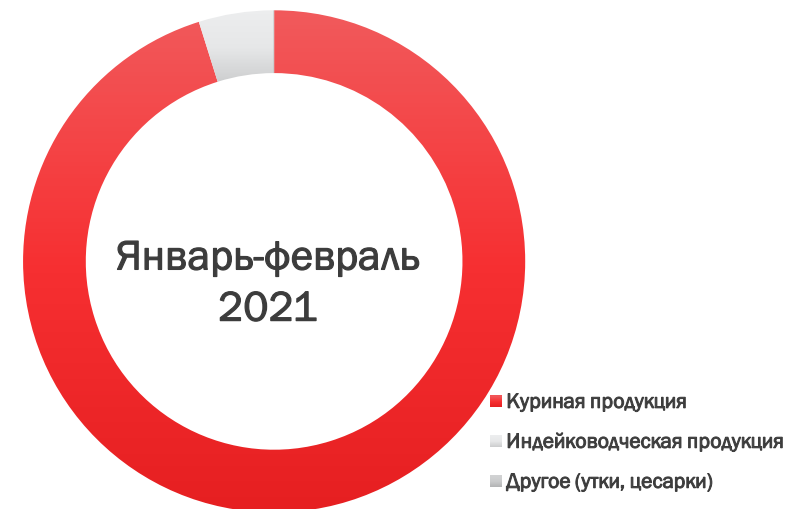
DEMO



___ ТЫС. ТОНН

В январе-феврале 2021 года экспорт птицеводческой продукции из России составил ___ тыс. тонн, что на ___% (___ тыс. тонн) меньше, чем в январе-феврале 2020 года.

___% экспорта приходится на куриную продукцию



DEMO

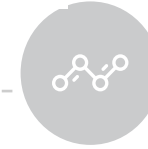
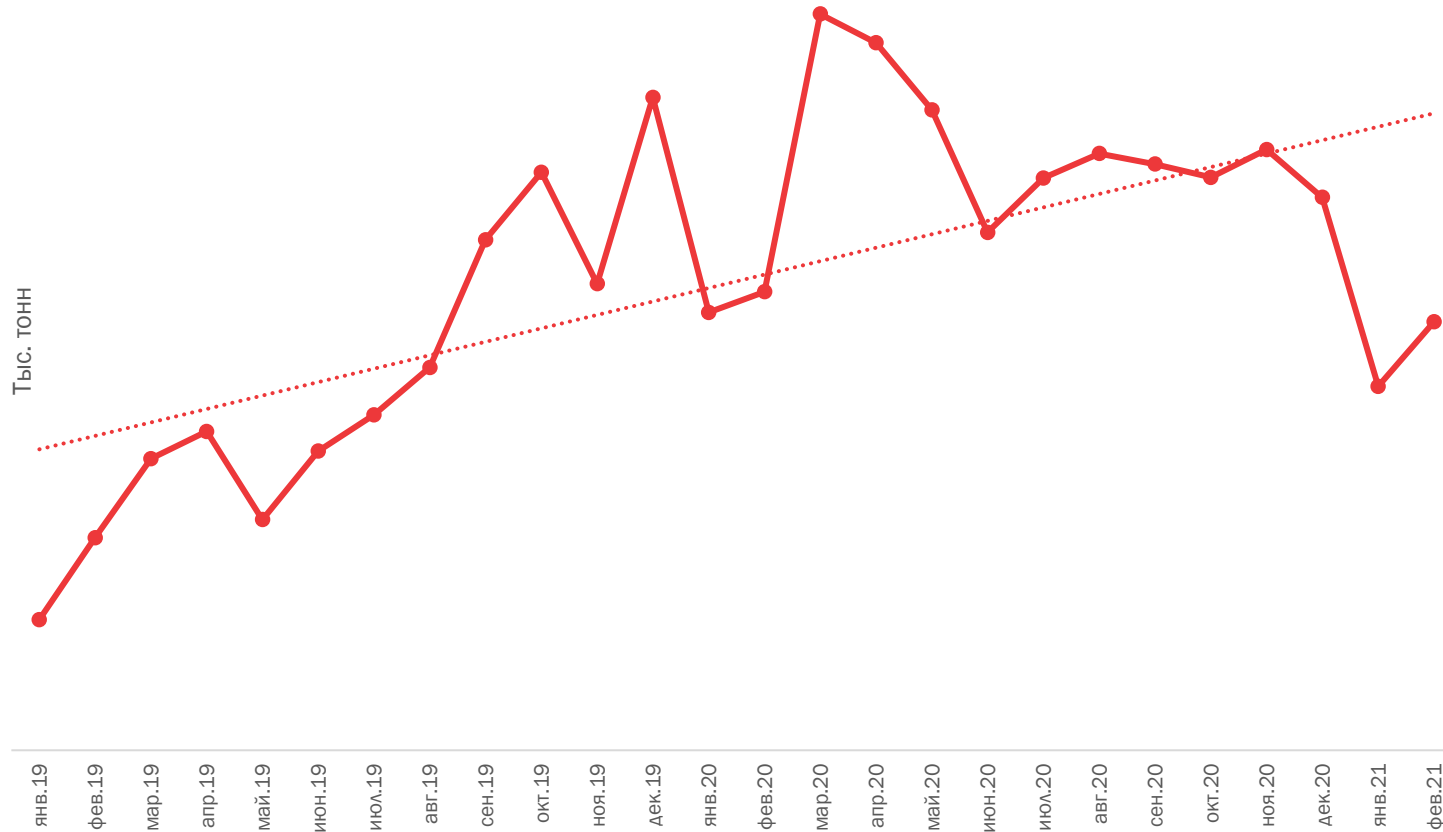


02

ЭКСПОРТ КУРИНОЙ
ПРОДУКЦИИ

Экспорт куриной продукции

DEMO



___ ТЫС. ТОНН

Экспортные поставки куриной мясной продукции в январе-феврале 2021 года составили ___ тыс. тонн (___%; ___ тыс. тонн по сравнению с объемом экспорта в январе-феврале 2020 г). В структуре экспорта мяса и субпродуктов бройлеров из России основными позициями являются _____, на которые в совокупности приходится 63% экспорта куриного мяса из России.



DEMO

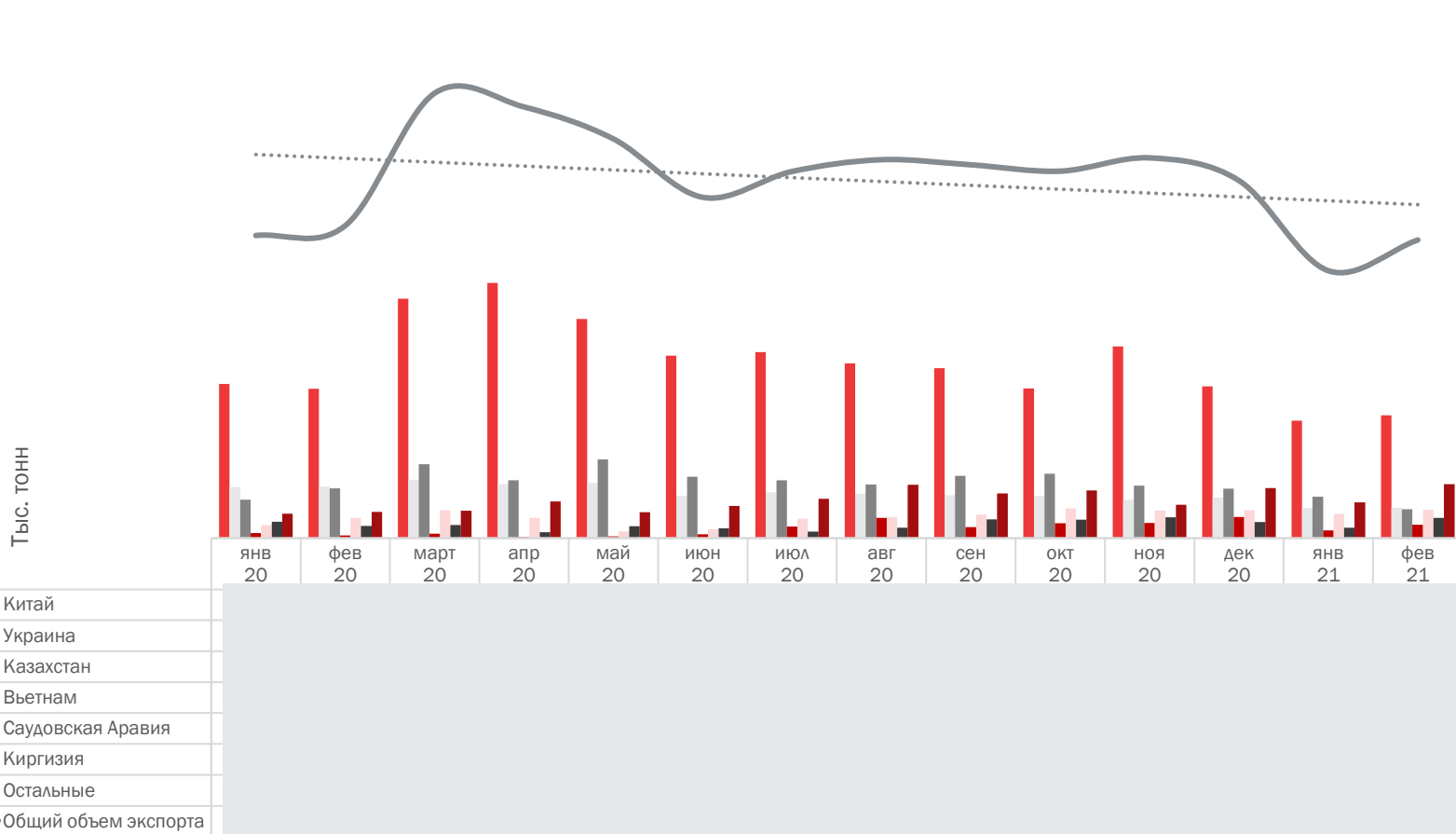


03

СТРУКТУРА ЭКСПОРТА
КУРИНОЙ ПРОДУКЦИИ
ПО СТРАНАМ

Структура экспорта куриной продукции по странам

DEMO



В январе-феврале 2021 года в Китай было отправлено ___ тыс. тонн российской куриной продукции, что на ___% (___ тыс. тонн) меньше, чем год назад, но на ___% (___ тыс. тонн) больше, чем в январе 2021 года. Китай – ведущее направление сбыта отечественной птицеводческой продукции. В январе-феврале 2021 года объем поставок в Китай составил ___% от общего объема экспорта.

Объемы экспорта в Украину второй месяц подряд составляет ___ тыс. тонн, за год он _____. На Казахстан пришлось ___% экспорта куриной продукции из России. Объем экспорта в Казахстан за год _____.

Поставки в Саудовскую Аравию за месяц выросли на ___% или на ___ тыс. тонн, а по сравнению с объемом экспорта в январе-феврале 2020 года, экспорт из России в Саудовскую Аравию вырос на ___% или на ___ тыс. тонн.

Экспорт куриной продукции во Вьетнам за первые два месяца текущего года составил ___ тыс. тонн, что на ___% или ___ тыс. тонн больше, чем в январе-феврале 2020 года.

Структура экспорта куриной продукции по странам

№ п/п	Страны-получатели куриной продукции в январе-феврале 2021 года	Вес, тонн	Доля,%
1	Китай	X	X%
2	Казахстан	X	X%
3	Украина	X	X%
4	Саудовская Аравия	X	X%
5	Киргизия	X	X%
6	Вьетнам	X	X%
7	Демократическая Республика Конго	X	X%
8	Армения	X	X%
9	Узбекистан	X	X%
10	Либерия	X	X%
	Остальные 18 стран	X	X%
	Итого	X	100,0%

DEMO



В январе-феврале 2021 года на ТОП-5 стран пришлось 80% экспорта куриной продукции из России. Это Китай, Казахстан, Украина, Саудовская Аравия и Киргизия. В целом на ТОП-10 стран-получателей российской курятины приходится 92,6% вывозимой продукции.

31% ввозимой в Китай российской куриной продукции являются куриные крылья. Еще 29% это куриные лапы.

23% ввозимой в Казахстан курятины – голень, 12% - крылья.

34% ввозимой в Украину российской продукции – куриные тушки.



DEMO



04

ЭКСПОРТ КУРИНОЙ
ПРОДУКЦИИ В СТРАНЫ
ДАЛЬНЕГО ЗАРУБЕЖЬЯ
ПО АССОРТИМЕНТУ

Экспорт куриной продукции в страны дальнего зарубежья по ассортименту

DEMO

КИТАЙ

Ассортимент, тонн	Январь 2020	Февраль 2020	Январь 2021	Февраль 2021	%мес/мес	%год/год
Бедро куриное	X	X	X	X	X%	X%
Голень куриная	X	X	X	X	X%	X%
Крылья куриные кисть	X	X	X	X	X%	X%
Крылья куриные локтевая часть	X	X	X	X	X%	X%
Крылья куриные целые	X	X	X	X	X%	X%
Лапы куриные	X	X	X	X	X%	X%
Окорочка куриные	X	X	X	X	X%	X%
Субпродукты куриные	X	X	X	X	X%	X%
Прочие части	X	X	X	X	X%	X%
Всего, тонн	X	X	X	X	X%	X%

Более подробная информация по всем странам содержится в Приложении к отчету в формате Excel

Экспорт куриной продукции в страны дальнего зарубежья по ассортименту

DEMO

УКРАИНА

Ассортимент, тонн	Январь 2020	Февраль 2020	Январь 2021	Февраль 2021	%мес/мес	%год/год
Тушка куриная	X	X	X	X	X%	X%
Субпродукты куриные	X	X	X	X	X%	X%
Бедро куриное	X	X	X	X	X%	X%
Спинки куриные	X	X	X	X	X%	X%
Части тушек куриные н/к	X	X	X	X	X%	X%
Печень куриная	X	X	X	X	X%	X%
Фарш куриный	X	X	X	X	X%	X%
Части тушек куриные б/к	X	X	X	X	X%	X%
Шея куриная	X	X	X	X	X%	X%
Грудка куриная	X	X	X	X	X%	X%
Гузка куриная	X	X	X	X	X%	X%
Всего, тонн	X	X	X	X	X%	X%

Более подробная информация по всем странам содержится в Приложении к отчету в формате Excel

DEMO



05

ЭКСПОРТ КУРИНОЙ
ПРОДУКЦИИ В СТРАНЫ
ЕАЭС ПО АССОРТИМЕНТУ

Экспорт куриной продукции в страны ЕАЭС по ассортименту

DEMO

КАЗАХСТАН

Ассортимент, тонн	Январь 2020 года	Февраль 2020 года	Январь 2021 года	Февраль 2021 года	%мес/мес	%год/год
Субпродукты куриные	X	X	X	X	X%	X%
Филе куриное	X	X	X	X	X%	X%
Голень куриная	X	X	X	X	X%	X%
Части тушек куриные н/к прочие	X	X	X	X	X%	X%
Крылья куриные целые	X	X	X	X	X%	X%
Тушка куриная	X	X	X	X	X%	X%
Половины и четверти кур	X	X	X	X	X%	X%
Грудка куриная	X	X	X	X	X%	X%
Спинки, шейки, гузки, тонкие концы крыльев кур	X	X	X	X	X%	X%
Печень куриная	X	X	X	X	X%	X%
Всего, тонн	X	X	X	X	X%	X%

Более подробная информация по всем странам содержится в Приложении к отчету в формате Excel

Экспорт куриной продукции в страны ЕАЭС по ассортименту

DEMO

КИРГИЗИЯ

Ассортимент, тонн	Январь 2020 года	Февраль 2020 года	Январь 2021 года	Февраль 2021 года	%мес/мес	%год/год
Филе куриное	X	X	X	X	X%	X%
Тушка куриная	X	X	X	X	X%	X%
Части тушек куриные н/к прочие	X	X	X	X	X%	X%
Субпродукты куриные	X	X	X	X	X%	X%
Голень куриная	X	X	X	X	X%	X%
Крылья куриные целые	X	X	X	X	X%	X%
Печень куриная	X	X	X	X	X%	X%
Половины и четверти кур	X	X	X	X	X%	X%
Всего, тонн	X	X	X	X	X%	X%

Экспорт куриной продукции в страны ЕАЭС по ассортименту

АРМЕНИЯ

Ассортимент, тонн	Январь 2020 года	Февраль 2020 года	Январь 2021 года	Февраль 2021 года	%мес/мес	%год/год
Филе куриное	X	X	X	X	X%	X%
Крылья куриные целые	X	X	X	X	X%	X%
Спинки, шейки, гузки, тонкие концы крыльев кур			X	X	X%	X%
Субпродукты куриные	X	X	X	X	X%	X%
Голень куриная	X	X	X	X	X%	X%
Части тушек куриные н/к прочие			X	X	X%	X%
Половины и четверти кур	X	X	X	X	X%	X%
Тушка куриная	X	X	X	X	X%	X%
Всего, тонн	X	X	X	X	X%	X%

БЕЛАРУСЬ

Ассортимент, тонн	Январь 2020 года	Февраль 2020 года	Январь 2021 года	Февраль 2021 года	%мес/мес	%год/год
Голень куриная	X	X	X	X	X%	X%
Филе куриное	X	X	X	X	X%	X%
Печень куриная	X	X	X	X	X%	X%
Тушка куриная	X	X	X	X	X%	X%
Всего, тонн	X	X	X	X	X%	X%

DEMO



06

ЭКСПОРТ КУРИНОЙ
ПРОДУКЦИИ В
СТОИМОСТНОМ
ВЫРАЖЕНИИ ПО
СТРАНАМ

Экспорт куриной продукции в стоимостном выражении по странам

DEMO



Объем экспорта по странам	Январь 2020 года	Февраль 2020 года	Январь 2021 года	Февраль 2021 года	%мес/мес	%год/год
Китай	X	X	X	X	X%	X%
Саудовская Аравия	X	X	X	X	X%	X%
Украина	X	X	X	X	X%	X%
Казахстан	X	X	X	X	X%	X%
Киргизия	X	X	X	X	X%	X%
Армения	X	X	X	X	X%	X%
Демократическая Республика Конго	X	X	X	X	X%	X%
Вьетнам	X	X	X	X	X%	X%
Остальные	X	X	X	X	X%	X%
Всего, \$млн	X	X	X	X	X%	X%

Объем экспорта мяса бройлеров в стоимостном выражении в январе-феврале 2021 года составил __ млн \$, из которого __% приходится на Китай и __% - на Саудовскую Аравию.



DEMO



07

ТОП-10 ЭКСПОРТЕРОВ
КУРИНОЙ ПРОДУКЦИИ

ТОП-10 экспортеров - производителей куриной продукции

DEMO

Рейтинг экспортеров	Объем экспорта в страны дальнего зарубежья в январе- феврале 2021 года в натуральном выражении, тонн	Объем экспорта в страны дальнего зарубежья в январе- феврале 2021 года в СТОИМОСТНОМ выражении, тыс\$
Производитель 1	X	X
Производитель 2	X	X
Производитель 3	X	X
Производитель 4	X	X
Производитель 5	X	X
Производитель 6	X	X
Производитель 7	X	X
Производитель 8	X	X
Производитель 9	X	X
Производитель 10	X	X
Остальные	X	X



DEMO



08

ЭКСПОРТ КУРИНОЙ
ПРОДУКЦИИ В СТРАНЫ
ДАЛЬНЕГО ЗАРУБЕЖЬЯ В
СТОИМОСТНОМ И
НАТУРАЛЬНОМ
ВЫРАЖЕНИИ ПО
ПРОИЗВОДИТЕЛЮ

Экспорт куриной продукции в страны дальнего зарубежья в стоимостном и натуральном выражении по производителю

DEMO

Производитель/ Ассортимент	Объем экспорта в январе-феврале 2021 года, тонн	Объем экспорта в январе-феврале 2021 года, тыс.\$
Производитель 1	X	X
Субпродукты куриные	X	X
Крылья куриные целые	X	X
Части тушек куриные б/к	X	X
Спинки куриные	X	X
Тушка куриная	X	X
Бедро куриное	X	X
Голень куриная	X	X
Части тушек куриные н/к	X	X
Печень куриная	X	X
Спинки, шейки куриные	X	X
Шея куриная	X	X
Грудка куриная	X	X
Крылья куриные кисть	X	X
Спинки, тонкие концы крыльев куриные	X	X
Шейки, тонкие концы крыльев куриные	X	X
Филе грудки куриное	X	X
Производитель 2	X	X
Филиал 1	X	X
Крылья куриные целые	X	X
Лапы куриные	X	X
Филиал 2	X	X
Лапы куриные	X	X

Производитель/ Ассортимент	Объем экспорта в январе-феврале 2021 года, тонн	Объем экспорта в январе-феврале 2021 года, тыс.\$
Крылья куриные целые	X	X
Крылья куриные локтевая ч.	X	X
Крылья куриные кисть	X	X
Части тушек куриные н/к	X	X
Субпродукты куриные	X	X
Фарш куриный	X	X
Части тушек куриные б/к	X	X
Филиал 3	X	X
Лапы куриные	X	X
Тушка куриная	X	X
Крылья куриные локтевая ч.	X	X
Крылья куриные целые	X	X
Крылья куриные кисть	X	X
Печень куриная	X	X
Окорочка куриные	X	X
Части тушек куриные н/к	X	X
Субпродукты куриные	X	X
Бедро куриное	X	X
Грудка куриная	X	X
Филиал 4	X	X
Печень куриная	X	X
Филиал 5	X	X
Лапы куриные	X	X
Крылья куриные целые	X	X
Филиал 6	X	X
Крылья куриные целые	X	X

Экспорт куриной продукции в страны дальнего зарубежья в стоимостном и натуральном выражении по производителю

DEMO

Производитель/ Ассортимент	Объем экспорта в январе-феврале 2021 года, тонн	Объем экспорта в январе-феврале 2021 года, тыс.\$
Производитель 3	X	X
Крылья куриные локтевая часть	X	X
Крылья куриные целые	X	X
Лапы куриные	X	X
Голень куриная	X	X
Части тушек куриные н/к	X	X
Филе куриное	X	X
Филе грудки куриное	X	X
Окорочка куриные	X	X
Бедро куриное	X	X
Части тушек куриные б/к	X	X
Тушка куриная	X	X
Печень куриная	X	X
Коленный сустав куриный	X	X
Крылья куриные плечевая часть	X	X
Сердце куриное	X	X
Грудка куриная	X	X
Производитель 4	X	X
Субпродукты куриные	X	X
Тушка куриная	X	X
Фарш куриный	X	X
Части тушек куриные н/к	X	X
Бедро куриное	X	X
Желудки куриные	X	X
Части тушек куриные б/к	X	X

Производитель/ Ассортимент	Объем экспорта в январе-феврале 2021 года, тонн	Объем экспорта в январе-феврале 2021 года, тыс.\$
Печень куриная	X	X
Окорочка куриные	X	X
Грудка куриная	X	X
Производитель 5	X	X
Крылья куриные целые	X	X
Лапы куриные	X	X
Субпродукты куриные	X	X
Печень куриная	X	X
Филе грудки куриное	X	X
Бедро куриное	X	X
Филе бедра куриное	X	X
Крылья куриные локтевая часть	X	X
Гузка куриная	X	X
Голень куриная	X	X
Вилочковая кость куриная	X	X
Желудки куриные	X	X
Производитель 6	X	X
Лапы куриные	X	X
Крылья куриные целые	X	X
Тушка куриная	X	X
Субпродукты куриные	X	X
Части тушек куриные н/к	X	X
Части тушек куриные б/к	X	X
Производитель 7	X	X
Лапы куриные	X	X
Крылья куриные локтевая ч.	X	X

Экспорт куриной продукции в страны дальнего зарубежья в стоимостном и натуральном выражении по производителю

DEMO

Производитель/ Ассортимент	Объем экспорта в январе-феврале 2021 года, тонн	Объем экспорта в январе-феврале 2021 года, тыс.\$
Крылья куриные кисть	X	X
Крылья куриные целые	X	X
Производитель 8	X	X
Субпродукты куриные	X	X
Части тушек куриные б/к	X	X
Крылья куриные локтевая часть	X	X
Тушка куриная	X	X
Крылья куриные целые	X	X
Печень куриная	X	X
Производитель 9	X	X
Крылья куриные целые	X	X
Производитель 10	X	X
Крылья куриные целые	X	X
Лапы куриные	X	X
Производитель 11	X	X
Лапы куриные	X	X
Производитель 12	X	X
Лапы куриные	X	X
Производитель 13	X	X
Тушка куриная	X	X
Производитель 14	X	X
Субпродукты куриные	X	X
Части тушек куриные н/к	X	X

Производитель/ Ассортимент	Объем экспорта в январе-феврале 2021 года, тонн	Объем экспорта в январе-феврале 2021 года, тыс.\$
Производитель 15	X	X
Тушка куриная	X	X
Бедро куриное	X	X
Грудка куриная	X	X
Печень куриная	X	X
Филе бедра куриное	X	X
Филе грудки куриное	X	X
Желудки куриные	X	X
Фарш куриный	X	X
Сердце куриное	X	X
Производитель 16	X	X
Субпродукты куриные	X	X
Производитель 17	X	X
Грудка куриная	X	X
Спинки куриные	X	X
Производитель 18	X	X
Лапы куриные	X	X
Лапы куриные	X	X
Производитель 19	X	X
Крылья куриные целые	X	X
Лапы куриные	X	X
Производитель 20	X	X
Фарш куриный	X	X
Части тушек куриные б/к	X	X
Производитель 21	X	X
Лапы куриные	X	X

DEMO



ИНФОРМАЦИОННО-
АНАЛИТИЧЕСКОЕ
АГЕНТСТВО "ИМИТ"

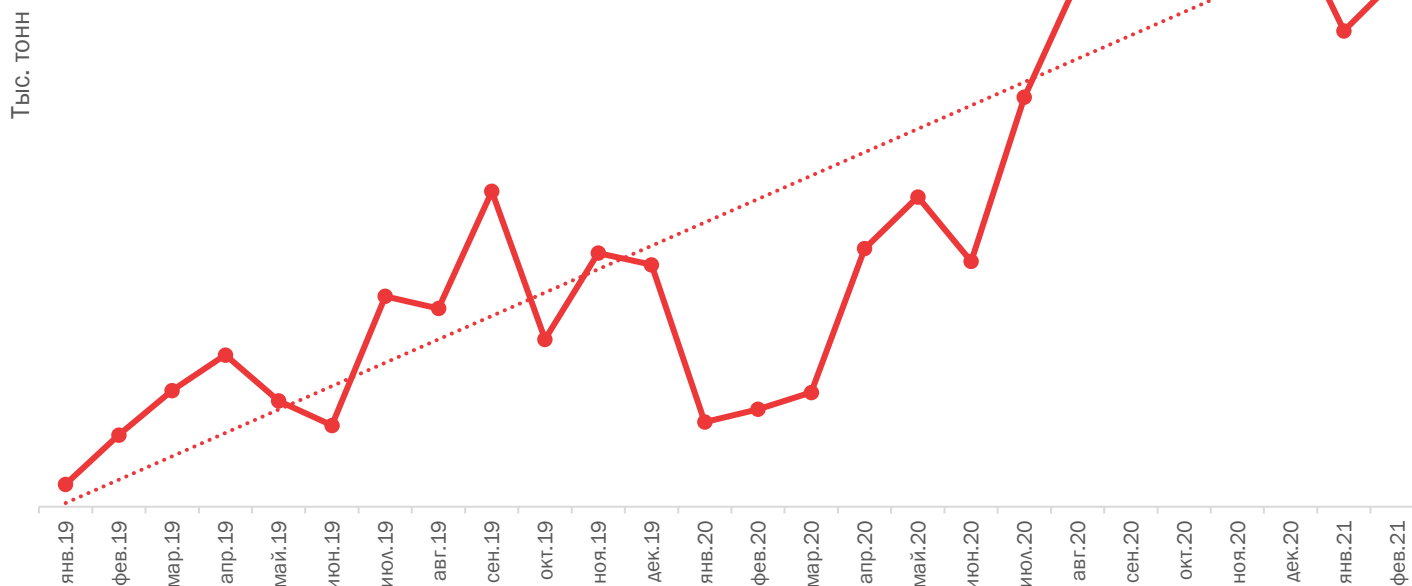


09

ЭКСПОРТ МЯСА
ИНДЕЙКИ

Экспорт мяса индейки

DEMO



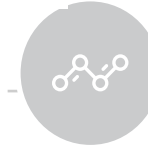
____ ТЫС. ТОНН

По итогам января-февраля 2021 года объем экспорта индейководческой продукции из России составил ____ тыс. тонн – это ____% от всех поставок мяса птица из России на внешние рынки. Отечественное мясо индейки в январе-феврале 2021 года отправлялось в ____ стран мира. На ТОП-3 получателей приходится ____% экспорта индейководческой продукции из России: _____ – 31%, _____ – 19%, _____ – 14%.

Экспорт мяса индейки

DEMO

- Бенин
- Китай
- Украина
- Демократическая Республика Конго
- Республика Беларусь
- Либерия
- ОАЭ
- Ангола
- Азербайджан
- Габон



___ ТЫС. ТОНН

По итогам первых двух месяцев 2021 года из России было экспортировано на ___% больше индейководческой продукции, чем в январе-феврале 2020 года.

Поставки в Китай за год (январь/февраль 2021 г. к январю/февралю 2020 г.) выросли на __%, в Бенин – на __%, в Киргизию – на __%. В Республику Беларусь объем экспорта вырос на __% за год. Экспорт в Украину вырос за год на __%.

DEMO



10

СТРУКТУРА ЭКСПОРТА
МЯСА ИНДЕЙКИ В
СТРАНЫ ДАЛЬНЕГО
ЗАРУБЕЖЬЯ ПО
АССОРТИМЕНТУ

Структура экспорта мяса индейки в страны дальнего зарубежья по ассортименту

DEMO

- Крылья индейки локтевая часть
- Крылья индейки кисть
- Крылья индейки целые
- Крылья индейки плечевая часть
- Части тушек индейки н/к прочие
- Голень индейки
- Филе индейки
- Субпродукты индейки
- Шейки, гузки и тонкие концы крыльев индейки



В январе-феврале 2021 года из России в страны дальнего зарубежья было экспортировано на ___% больше индейководческой продукции, чем в январе-феврале 2020 года.

В структуре экспорта мяса индейки и субпродуктов в страны дальнего зарубежья основными позициями являются _____ (35,5%), _____ (17,9%), _____ (12,0%) и прочие части на кости: шейки, гузки, спинки и суповые наборы. На субпродукты (печень, семенники, желудки) приходится всего ___% экспорта.

Структура экспорта мяса индейки в страны дальнего зарубежья по ассортименту

DEMO

Ассортимент, тонн	Январь 2020 года	Февраль 2020 года	Итого за два мес 2020	Январь 2020 года	Февраль 2021 года	Итого за два мес 2021	%мес/мес	%год/год
Голень индейки	X	X	X	X	X	X	X%	X%
Гузки индеек	X	X	X	X	X	X	X%	X%
Крылья индейки кисть	X	X	X	X	X	X	X%	X%
Крылья индейки локтевая часть	X	X	X	X	X	X	X%	X%
Крылья индейки плечевая часть	X	X	X	X	X	X	X%	X%
Крылья индейки целые	X	X	X	X	X	X	X%	X%
Набор для супа из индейки	X	X	X	X	X	X	X%	X%
Набор для холодца из индейки	X	X	X	X	X	X	X%	X%
Печень индейки	X	X	X	X	X	X	X%	X%
Семенники индюка	X	X	X	X	X	X	X%	X%
Спинки индейки	X	X	X	X	X	X	X%	X%
Стейк из индейки	X	X	X	X	X	X	X%	X%
Субпродукты индейки	X	X	X	X	X	X	X%	X%
Фарш индюшиный	X	X	X	X	X	X	X%	X%
Филе бедра индейки	X	X	X	X	X	X	X%	X%
Филе грудки индейки	X	X	X	X	X	X	X%	X%
Филе грудки индейки большое	X	X	X	X	X	X	X%	X%
Филе индейки	X	X	X	X	X	X	X%	X%
Части тушек индейки б/к	X	X	X	X	X	X	X%	X%
Части тушек индейки н/к	X	X	X	X	X	X	X%	X%
Шейки индейки	X	X	X	X	X	X	X%	X%
Шейки, гузки и тонкие концы крыльев индейки	X	X	X	X	X	X	X%	X%
Всего, тонн	X	X	X	X	X	X	X%	X%

DEMO

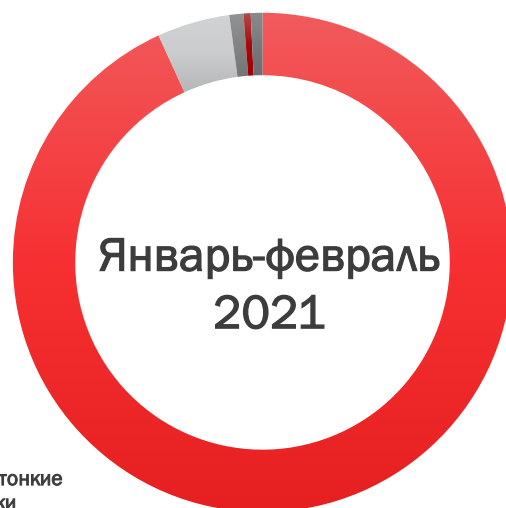


11

СТРУКТУРА ЭКСПОРТА
МЯСА ИНДЕЙКИ В
СТРАНЫ ЕАЭС ПО
АССОРТИМЕНТУ

Структура экспорта мяса индейки в страны ЕАЭС по ассортименту

DEMO



- Филе индейки
- Голень индейки
- Спинки, шейки, гузки, тонкие концы крыльев индейки
- Субпродукты индюшиные
- Прочие части

Страна-получатель	Январь 2020 г	Февраль 2020 г	Итого за два мес 2020	Январь 2021 г	Февраль 2021 г	Итого за два мес 2021	% мес/мес	% год/год
Казахстан	X	X	X	X	X	X	X%	X%
Киргизия	X	X	X	X	X	X	X%	X%
Армения	X	X	X	X	X	X	X%	X%
Республика Беларусь	X	X	X	X	X	X	X%	X%
Всего, тонн	X	X	X	X	X	X	X%	X%

Из России в страны ЕАЭС в январе-феврале 2021 года было экспортировано на ___% больше индейководческой продукции, чем в аналогичный период прошлого года. За месяц (февраль к январю) объем экспорта увеличился почти в два раза (+___%).

В структуре экспорта мяса индейки и субпродуктов в страны ЕАЭС в январе-феврале 2021 года ___% приходится на филе индейки.

DEMO



12

СТРУКТУРА ЭКСПОРТА
МЯСА ИНДЕЙКИ В
СТОИМОСТНОМ
ВЫРАЖЕНИИ

Структура экспорта мяса индейки в стоимостном выражении

DEMO

Страна-получатель	Январь 2020	Февраль 2020	Итого за два мес 2020	Январь 2021	Февраль 2021	Итого за два мес 2021	%мес/мес	%год/год
Бенин	X	X	X	X	X	X	X%	X%
Китай	X	X	X	X	X	X	X%	X%
Республика Беларусь	X	X	X	X	X	X	X%	X%
Украина	X	X	X	X	X	X	X%	X%
ОАЭ	X	X	X	X	X	X	X%	X%
Демократическая Республика Конго	X	X	X	X	X	X	X%	X%
Гонконг	X	X	X	X	X	X	X%	X%
Либерия	X	X	X	X	X	X	X%	X%
Ангола	X	X	X	X	X	X	X%	X%
Азербайджан	X	X	X	X	X	X	X%	X%
Казахстан	X	X	X	X	X	X	X%	X%
Абхазия	X	X	X	X	X	X	X%	X%
Габон	X	X	X	X	X	X	X%	X%
Киргизия	X	X	X	X	X	X	X%	X%
Армения	X	X	X	X	X	X	X%	X%
Гана	X	X	X	X	X	X	X%	X%
Объем, тыс \$	X	X	X	X	X	X	X%	X%



\$ _____

Объем экспорта индейководческой
продукции в стоимостном выражении в
январе-феврале 2021 года

___% экспорта индейки в стоимостном выражении по итогам января-февраля 2021 года приходится на Бенин (против ___% в натуральном выражении) При этом на ОАЭ приходится ___% экспорта индейки в стоимостном выражении, но в натуральном – всего ___, так как в Арабские Эмираты идет дорогая бескостная индейка (филе), а в Бенин – дешевые крылья.

Основными экспортерами российской индейки на внешние рынки являются _____

DEMO



13

КАРТА ЭКСПОРТЕРОВ
2021

Карта экспортеров 2021

DEMO

Объем экспорта птицеводческой продукции в региональном разрезе в январе-феврале 2021 году, тыс. тонн





ПРОФЕССИОНАЛИЗМ

ИАА «ИМИТ» создает уникальные
информационные сервисы для
базовых сегментов мясного рынка



ОПЫТ

ИАА «ИМИТ» представлено на рынке
консалтинговых услуг с 2004 года



100% ВЫПОЛНИМОСТЬ

Узкая специализация и глобальный
взгляд на анализ и прогнозирование
российского и международного
мясного рынка

ВЛАДЕЙТЕ СВЕЖЕЙ ИНФОРМАЦИЕЙ
О СОСТОЯНИИ РЫНКА –
БУДЬТЕ ЛИДЕРОМ ОТРАСЛИ.

САЙТ: emeat.ru

ТЕЛЕФОН: +7(495)649-85-30

EMAIL: info@emeat.ru