



ИНФОРМАЦИОННО-  
АНАЛИТИЧЕСКОЕ  
АГЕНТСТВО "ИМИТ"



# DEMO

## Экспорт свиноводческой продукции в первом квартале 2021 года

Май 2021 г

# DEMO



## оглавление

[01](#) ОСНОВНЫЕ ПОКАЗАТЕЛИ

[02](#) ЭКСПОРТ ОХЛАЖДЕННОЙ  
СВИНИНЫ В 2017-2021

[03](#) ЭКСПОРТ ЗАМОРОЖЕННОЙ  
СВИНИНЫ В 2017-2021

[04](#) ЭКСПОРТ СВИНЫХ СУБПРОДУКТОВ  
В 2017-2021

[05](#) ЭКСПОРТ ШПИКА В  
2017-2021

[06](#) СТРУКТУРА ЭКСПОРТА ПО  
СТРАНАМ

[07](#) ОБЪЕМ ЭКСПОРТА В  
СТОИМОСТНОМ ВЫРАЖЕНИИ

[08](#) ДИНАМИКА ЭКСПОРТА В  
2020 -2021 гг. ПО АССОРТИМЕНТУ

[09](#) СТРУКТУРА ЭКСПОРТА В СТРАНЫ  
ДАЛЬНЕГО ЗАРУБЕЖЬЯ ПО  
АССОРТИМЕНТУ

[10](#) СТРУКТУРА ЭКСПОРТА ПО  
СТРАНАМ ЕАЭС

[11](#) ОБЪЕМ ЭКСПОРТА В  
СТОИМОСТНОМ И НАТУРАЛЬНОМ  
ВЫРАЖЕНИИ ПО  
ПРОИЗВОДИТЕЛЮ

[12](#) ПОЛУЧАТЕЛЬ/ ОТПРАВИТЕЛЬ ПО  
СТРАНАМ

[13](#) КАРТА ЭКСПОРТЕРОВ 2021

# DEMO



ИНФОРМАЦИОННО-  
АНАЛИТИЧЕСКОЕ  
АГЕНТСТВО "ИМИТ"



## СТОИМОСТЬ

Стоимость подписки на 12 месяцев - 60 тыс. рублей (5000 рублей в месяц)

Стоимость подписки на 6 месяцев - 42 тыс. рублей (7000 рублей в месяц)

Стоимость подписки на 3 месяцев - 30 тыс. рублей (10000 рублей в месяц)

Стоимость подписки на 1 месяц - 20 тыс. рублей

Обновление ежемесячно  
Формат PDF + Excel

# DEMO



ИНФОРМАЦИОННО-  
АНАЛИТИЧЕСКОЕ  
АГЕНТСТВО "ИМИТ"



# 01

ЭКСПОРТ  
ОСНОВНЫЕ ПОКАЗАТЕЛИ



# Экспорт свинины Основные показатели



■ Охлажденная свинина ■ Замороженная свинина ■ Свиные субпродукты ■ Шпик

# DEMO

**MEAT**  
ИНФОРМАЦИОННО-  
АНАЛИТИЧЕСКОЕ  
АГЕНТСТВО "ИМИТ"



\_\_\_\_\_ ТЫС. ТОНН

**1-квартал 2021 года**

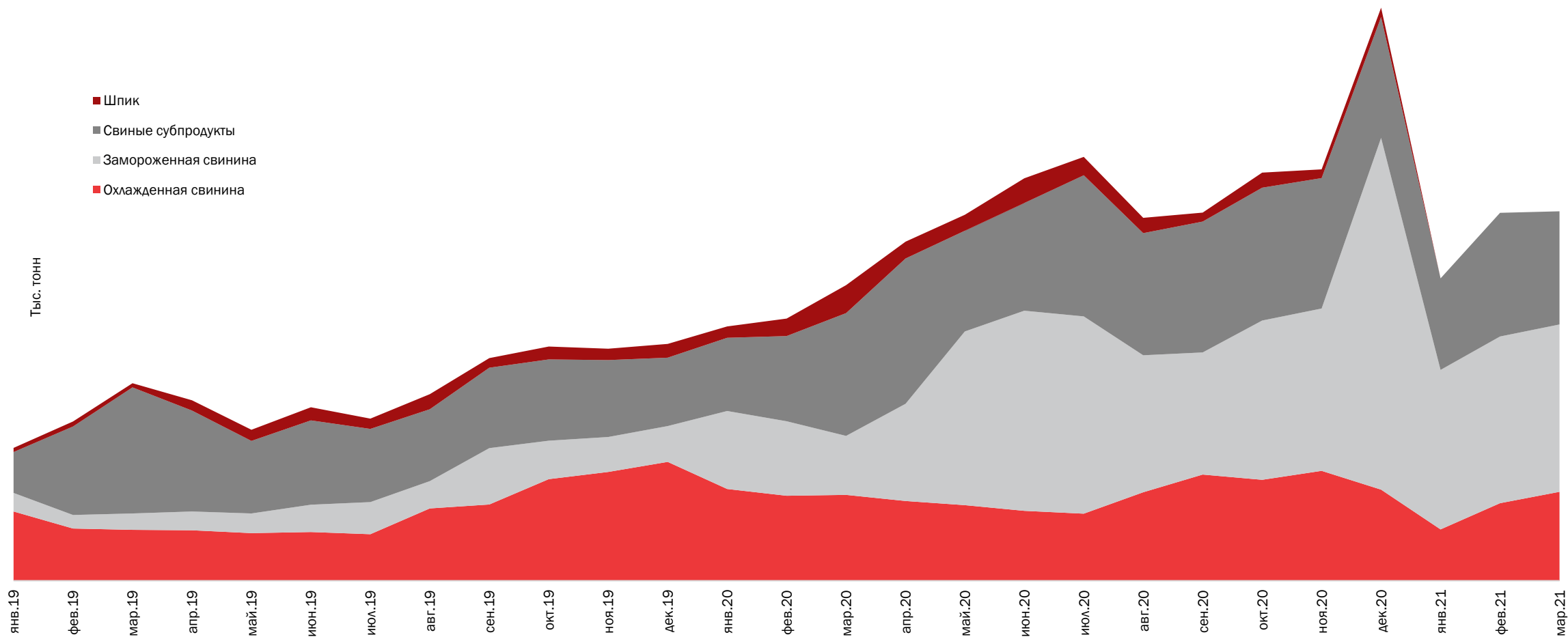
В январе-марте 2021 года суммарный объем экспорта свиноводческой продукции из России составил \_\_\_\_\_ тыс. тонн, что на \_\_\_\_\_% или \_\_\_\_\_ тыс. тонн больше по сравнению с аналогичный периодом 2020 года, но на \_\_\_\_\_% ниже объемов поставок в 4-м квартале 2020 года.

Значительно вырос экспорт \_\_\_\_\_ свинины, по сравнению с январем-мартом 2020 года, поставки выросли на \_\_\_\_\_% или \_\_\_\_\_ тыс. тонн.

За месяц поставки за рубеж выросли на \_\_\_\_\_% и составили \_\_\_\_\_ тыс. тонн в марте 2021 года. Третий месяц подряд нет поставок \_\_\_\_\_, но активно растет экспорт охлажденной свинины. За первый квартал 2021 года в страны дальнего зарубежья было вывезено на \_\_\_\_\_% (+\_\_\_\_\_ тыс. тонн) больше охлажденной свинины, чем в первом квартале 2020 года и на \_\_\_\_\_% (+\_\_\_\_\_%) больше, чем пять лет назад (в первом квартале 2017 года). В страны ЕАЭС, напротив, поставки \_\_\_\_\_ в рассматриваемый период снизились на \_\_\_\_\_% (-\_\_\_\_\_ тыс. тонн) по отношению к 1 кварталу 2020 года.

# Экспорт свинины Основные показатели

# DEMO



# DEMO



# 02

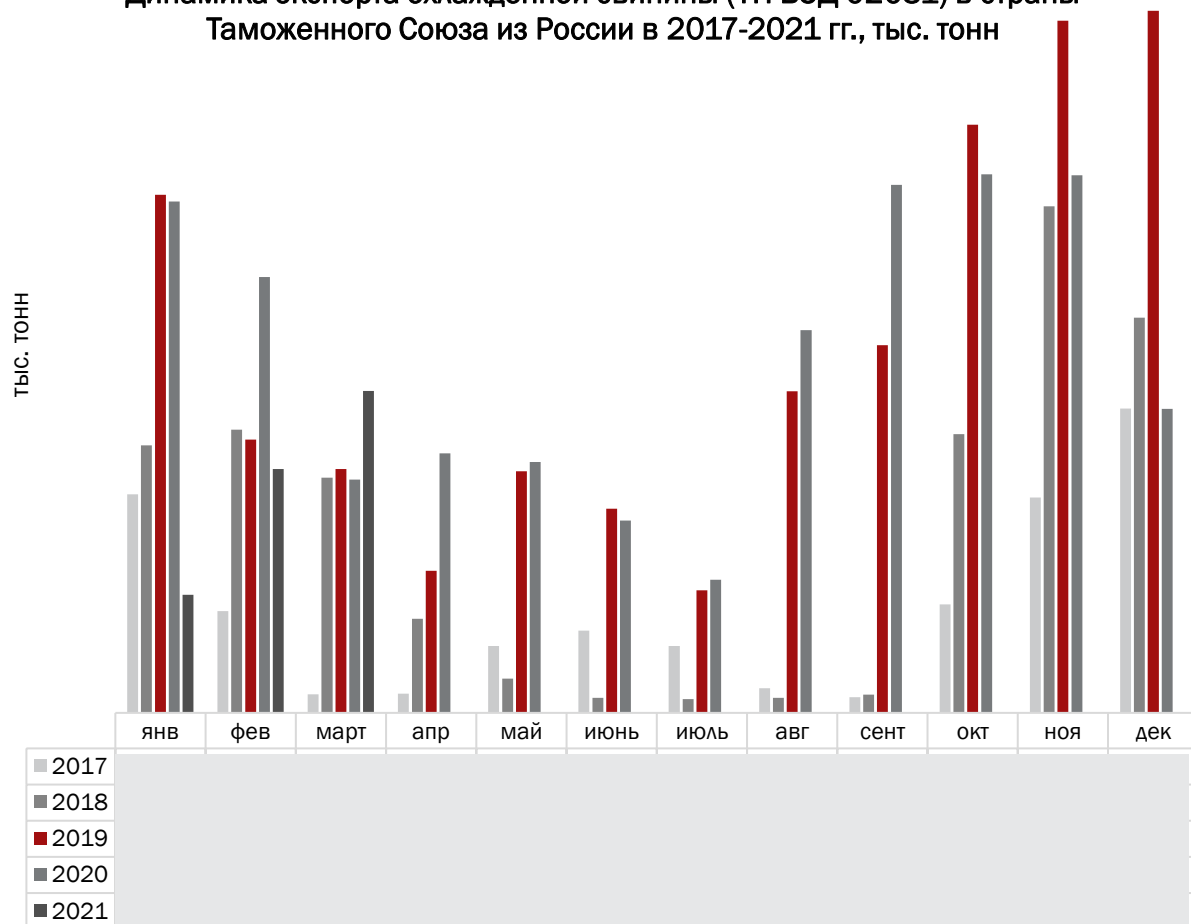
ЭКСПОРТ ОХЛАЖДЕННОЙ  
СВИНИНЫ В 2017-2021



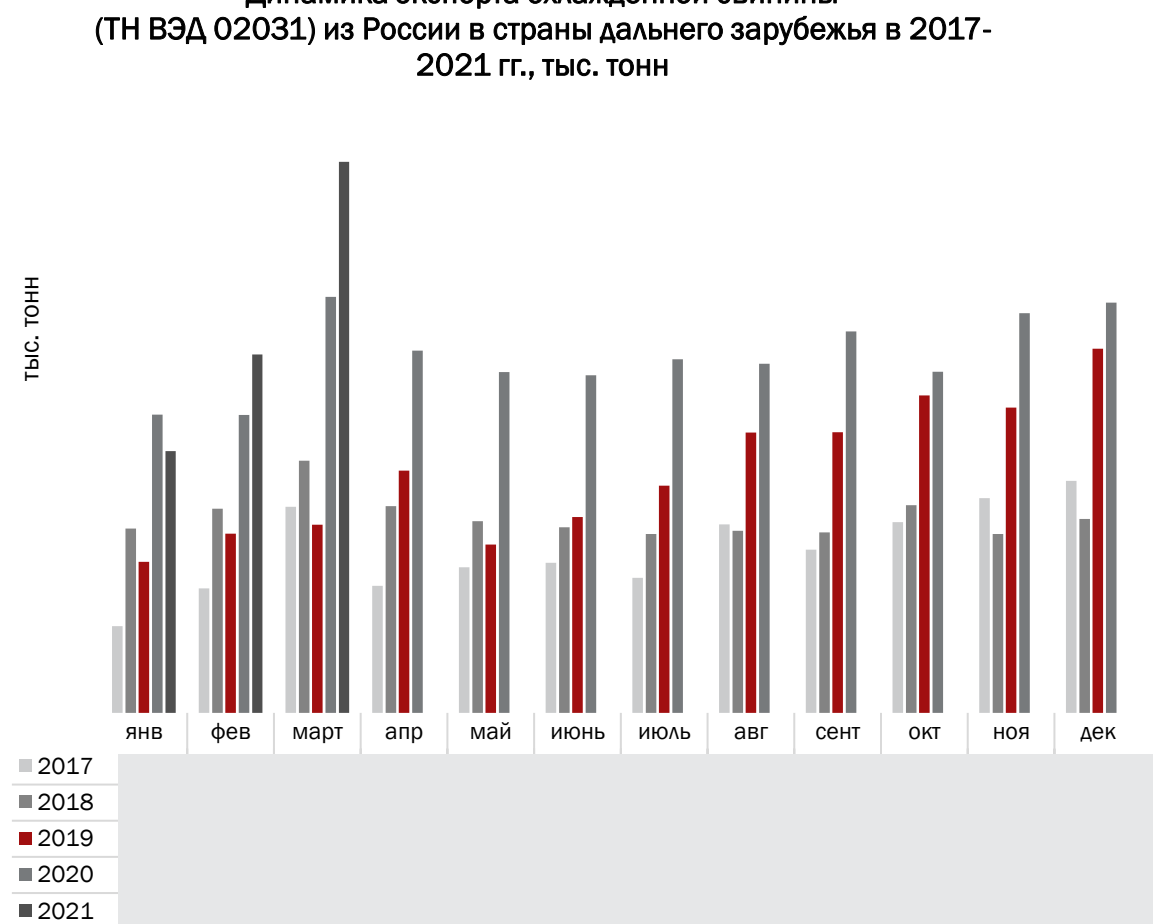
# Экспорт охлажденной свинины 2017-2021

# DEMO

Динамика экспорта охлажденной свинины (ТН ВЭД 02031) в страны Таможенного Союза из России в 2017-2021 гг., тыс. тонн



Динамика экспорта охлажденной свинины (ТН ВЭД 02031) из России в страны дальнего зарубежья в 2017-2021 гг., тыс. тонн





# DEMO



# 03

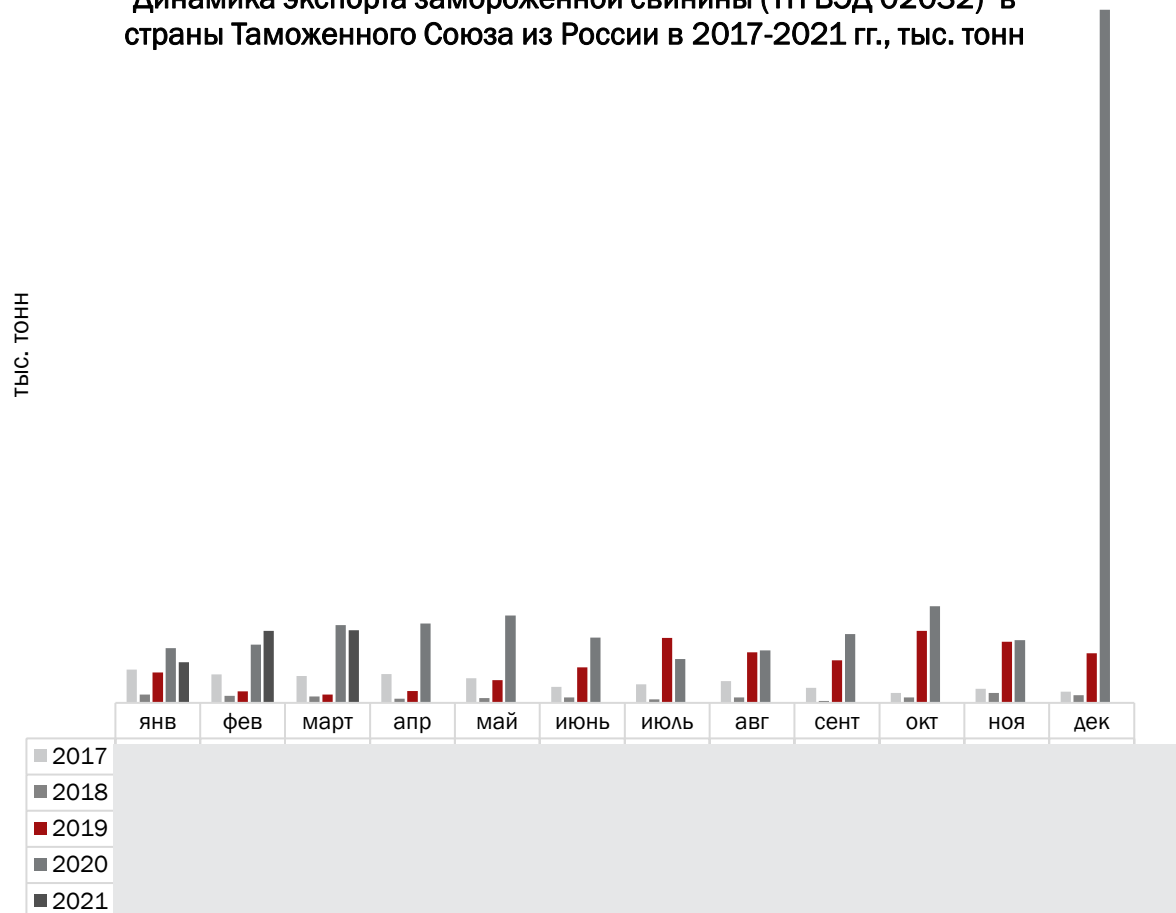
ЭКСПОРТ ЗАМОРОЖЕННОЙ  
СВИНИНЫ В 2017-2021



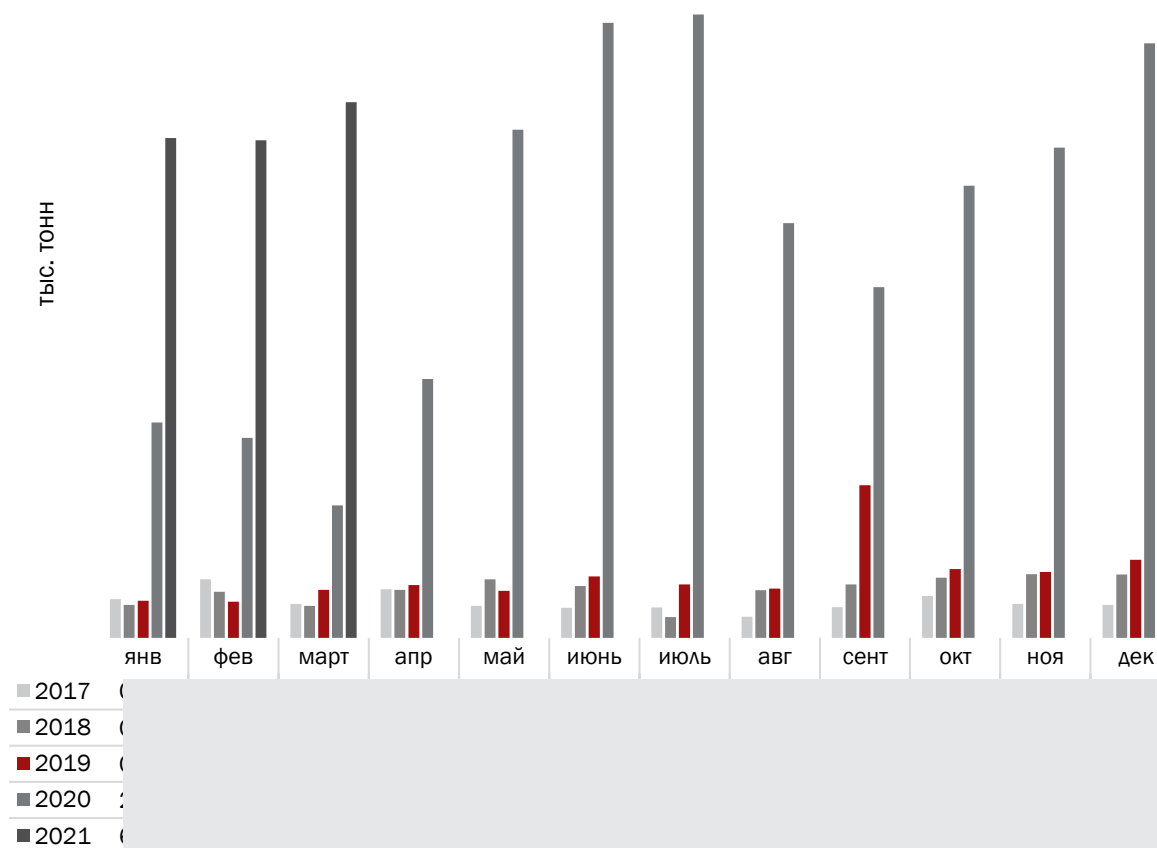
# Экспорт замороженной свинины 2017-2021

# DEMO

Динамика экспорта замороженной свинины (ТН ВЭД 02032) в страны Таможенного Союза из России в 2017-2021 гг., тыс. тонн



Динамика экспорта замороженной свинины (ТН ВЭД 02032) из России в страны дальнего зарубежья в 2017-2021 гг., тыс. тонн



# DEMO



# 04

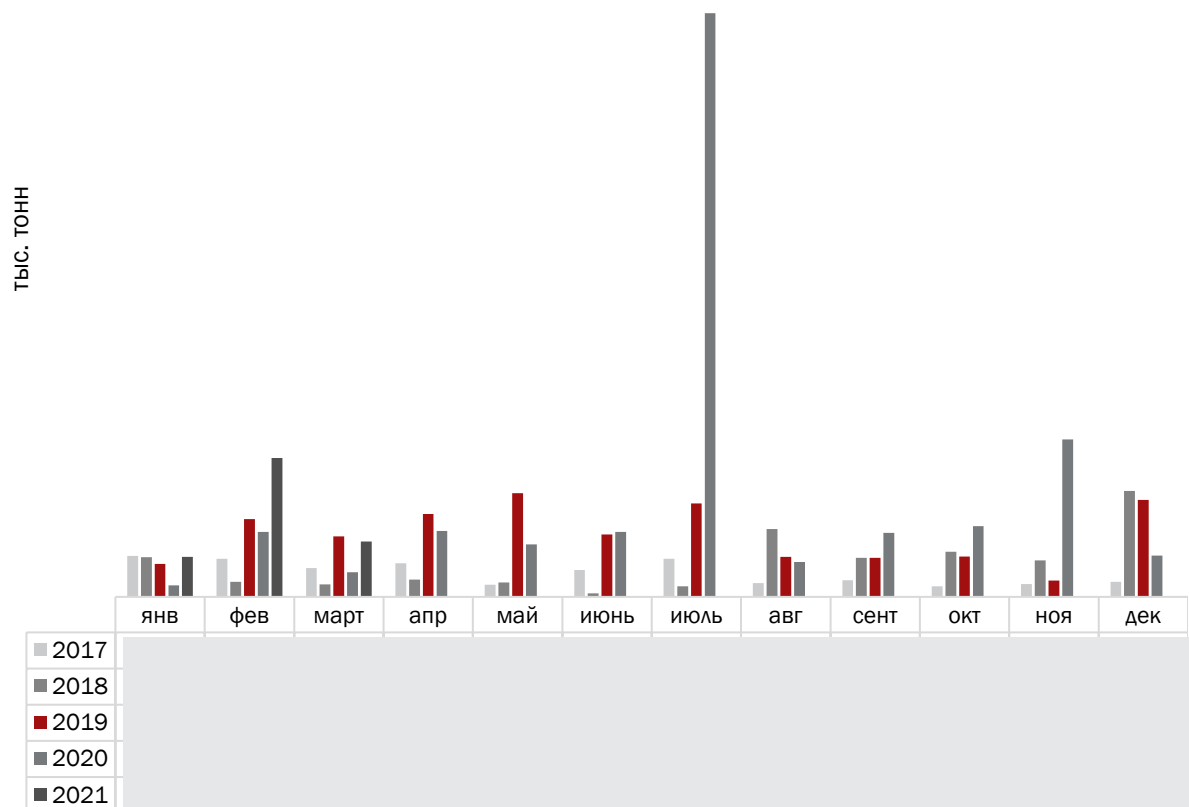
ЭКСПОРТ СВИНЫХ СУБПРОДУКТОВ  
В 2017-2021



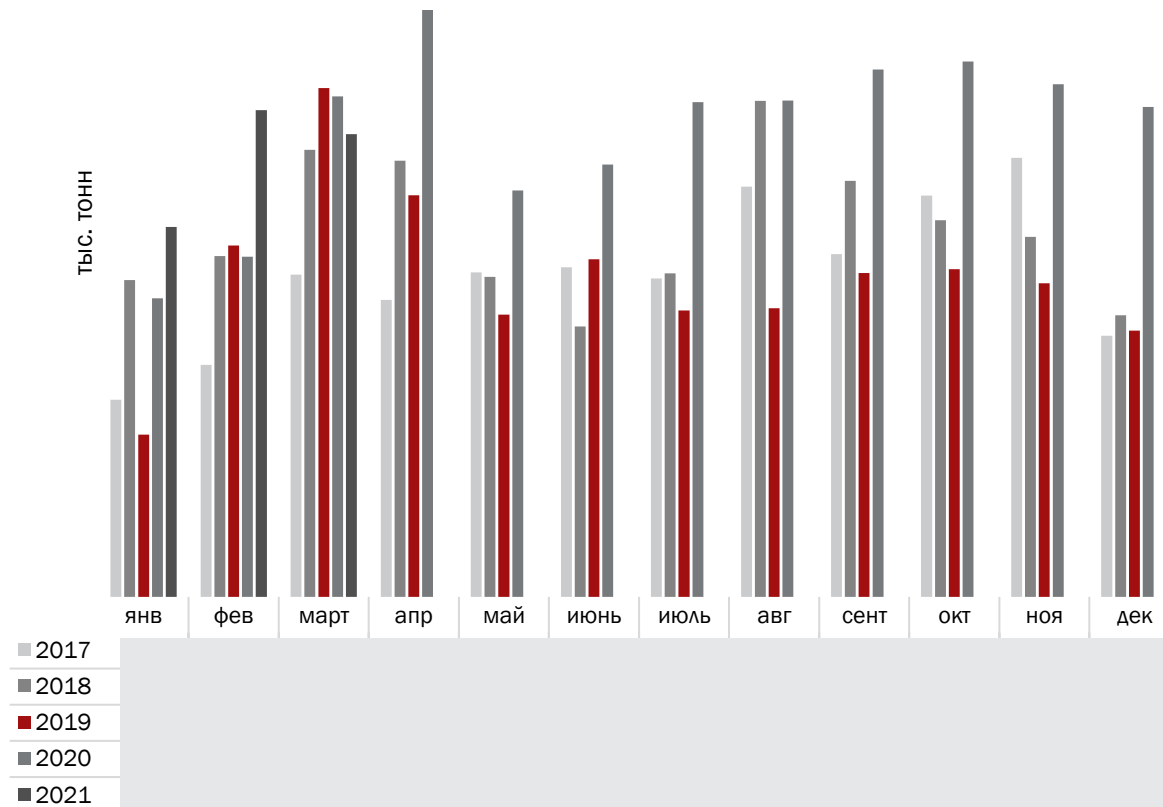
# Экспорт свиных субпродуктов 2017-2021

# DEMO

Динамика экспорта свиных субпродуктов (ТН ВЭД 02064) в страны Таможенного Союза из России в 2017-2021 гг., тыс. тонн



Динамика экспорта свиных субпродуктов (ТН ВЭД 02064) из России в страны дальнего зарубежья в 2017-2021 гг., тыс. тонн



# DEMO



05

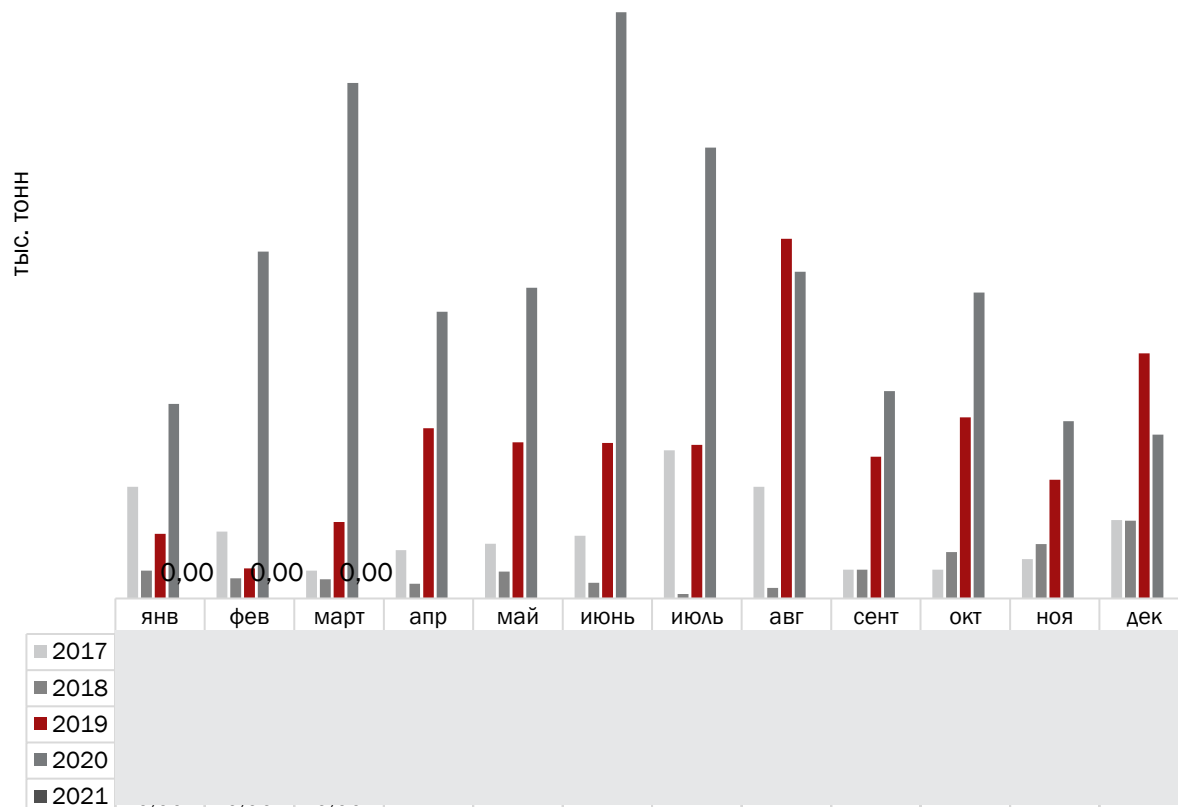
ЭКСПОРТ ШПИКА  
В 2017-2021



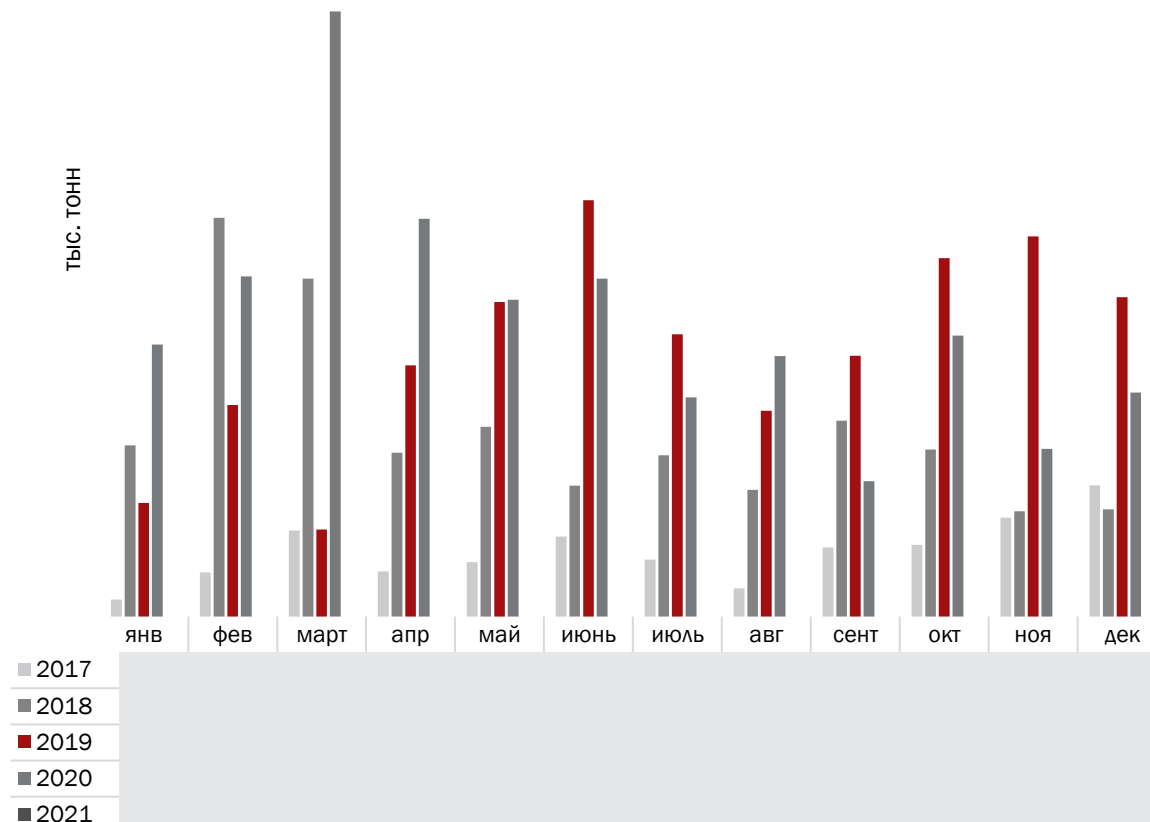
# Экспорт шпика 2017-2021

# DEMO

Динамика экспорта свиного шпика (ТН ВЭД 0209) в страны Таможенного Союза из России в 2017-2021 гг., тыс. тонн



Динамика экспорта свиного шпика (ТН ВЭД 0209) из России в страны дальнего зарубежья в 2017-2021 гг., тыс. тонн



# DEMO



ИНФОРМАЦИОННО-  
АНАЛИТИЧЕСКОЕ  
АГЕНТСТВО "ИМИТ"



# 06

СТРУКТУРА ЭКСПОРТА ПО СТРАНАМ



# Структура экспорта по странам



■ Страны ЕАЭС    ■ Страны дальнего зарубежья

# DEMO



\_\_\_\_\_ ТЫС. ТОНН

## 1-квартал 2021 года

В январе-марте 2021 года основным партнером по экспорту российской свиноводческой продукции является \_\_\_\_\_, на который приходится \_\_\_% поставок. Еще \_\_\_% отправляется в \_\_\_\_\_, \_\_\_% - в \_\_\_\_\_, \_\_\_% - в \_\_\_\_\_ и \_\_\_% - в \_\_\_\_\_. Всего на ТОП-5 стран за рассматриваемый период пришлось \_\_\_% экспорта свиноводческой продукции из России. По сравнению с объемами первого квартала прошлого года поставки во Вьетнам выросли на \_\_\_% до \_\_\_\_\_ тыс. тонн, а в Монголию – на \_\_\_% до \_\_\_\_\_ тыс. тонн. Поставки в \_\_\_\_\_

Всего отечественная свинина и свиные субпродукты в первом квартале 2021 года были отправлены в \_\_ стран мира: \_\_\_% - в страны ЕАЭС и \_\_\_% - в страны дальнего зарубежья.



# Структура экспорта по странам

# DEMO



■ Гонконг ■ Украина ■ Республика Беларусь ■ Вьетнам ■ Монголия ■ Остальные страны

■ Вьетнам ■ Украина ■ Гонконг ■ Республика Беларусь ■ Монголия ■ Остальные страны

# Структура экспорта по странам

# DEMO

Страна-получатель	Январь 2020 года	Февраль 2020 года	Март 2020 года	Всего за 1 кв. 2020 г.	Январь 2021 года	Февраль 2021 года	Март 2021 года	Всего за 1 кв. 2021 г.	%мес/мес	%кв/кв
XXXXXXXXXX	X	X	X	X	X	X	X	X	X%	X%
XXXXXXXXXX	X	X	X	X	X	X	X	X	X%	X%
XXXXXXXXXX	X	X	X	X	X	X	X	X	X%	X%
XXXXXXXXXX	X	X	X	X	X	X	X	X	X%	X%
XXXXXXXXXX	X	X	X	X	X	X	X	X	X%	X%
XXXXXXXXXX	X	X	X	X	X	X	X	X	X%	X%
XXXXXXXXXX	X	X	X	X	X	X	X	X	X%	X%
XXXXXXXXXX	X	X	X	X	X	X	X	X	X%	X%
XXXXXXXXXX	X	X	X	X	X	X	X	X	X%	X%
XXXXXXXXXX	X	X	X	X	X	X	X	X	X%	X%
XXXXXXXXXX	X	X	X	X	X	X	X	X	X%	X%
XXXXXXXXXX	X	X	X	X	X	X	X	X	X%	X%
XXXXXXXXXX	X	X	X	X	X	X	X	X	X%	X%
XXXXXXXXXX	X	X	X	X	X	X	X	X	X%	X%
XXXXXXXXXX	X	X	X	X	X	X	X	X	X%	X%
XXXXXXXXXX	X	X	X	X	X	X	X	X	X%	X%
XXXXXXXXXX	X	X	X	X	X	X	X	X	X%	X%
XXXXXXXXXX	X	X	X	X	X	X	X	X	X%	X%
XXXXXXXXXX	X	X	X	X	X	X	X	X	X%	X%
XXXXXXXXXX	X	X	X	X	X	X	X	X	X%	X%
XXXXXXXXXX	X	X	X	X	X	X	X	X	X%	X%
XXXXXXXXXX	X	X	X	X	X	X	X	X	X%	X%
XXXXXXXXXX	X	X	X	X	X	X	X	X	X%	X%
XXXXXXXXXX	X	X	X	X	X	X	X	X	X%	X%
XXXXXXXXXX	X	X	X	X	X	X	X	X	X%	X%
XXXXXXXXXX	X	X	X	X	X	X	X	X	X%	X%
Общий итог	X	X	X	X	X	X	X	X	X%	X%

Объем, тонн

# DEMO



07

ОБЪЕМ ЭКСПОРТА В  
СТОИМОСТНОМ ВЫРАЖЕНИИ



# Объем экспорта в стоимостном выражении по странам

# DEMO

В I квартале 2021 г. из России было экспортировано \_\_\_\_ тыс. тонн свиноводческой продукции на сумму \_\_\_\_ млн \$



- Вьетнам
- Украина
- Республика Беларусь
- Гонконг
- Монголия
- Казахстан
- Армения
- Остальные страны

Объем экспорта в январе-марте 2020 года в стоимостном выражении составил \_\_\_\_ млн\$. На четыре страны приходилось \_\_\_\_% поставок.



- Вьетнам
- Украина
- Республика Беларусь
- Гонконг
- Монголия
- Казахстан
- Армения
- Остальные страны

По итогам января-марта 2021 года в стоимостном выражении на Вьетнам приходится \_\_\_\_% против \_\_\_\_% в аналогичном периоде прошлого года.

# Объем экспорта в стоимостном выражении по странам

# DEMO

Страна-получатель	Январь 2020 года	Февраль 2020 года	Март 2020 года	Всего за 1 кв. 2020 г.	Январь 2021 года	Февраль 2021 года	Март 2021 года	Всего за 1 кв. 2021 г.	%мес/мес	%кв/кв
XXXXXXXXXX	X	X	X	X	X	X	X	X	X%	X%
XXXXXXXXXX	X	X	X	X	X	X	X	X	X%	X%
XXXXXXXXXX	X	X	X	X	X	X	X	X	X%	X%
XXXXXXXXXX	X	X	X	X	X	X	X	X	X%	X%
XXXXXXXXXX	X	X	X	X	X	X	X	X	X%	X%
XXXXXXXXXX	X	X	X	X	X	X	X	X	X%	X%
XXXXXXXXXX	X	X	X	X	X	X	X	X	X%	X%
XXXXXXXXXX	X	X	X	X	X	X	X	X	X%	X%
XXXXXXXXXX	X	X	X	X	X	X	X	X	X%	X%
XXXXXXXXXX	X	X	X	X	X	X	X	X	X%	X%
XXXXXXXXXX	X	X	X	X	X	X	X	X	X%	X%
XXXXXXXXXX	X	X	X	X	X	X	X	X	X%	X%
XXXXXXXXXX	X	X	X	X	X	X	X	X	X%	X%
XXXXXXXXXX	X	X	X	X	X	X	X	X	X%	X%
XXXXXXXXXX	X	X	X	X	X	X	X	X	X%	X%
XXXXXXXXXX	X	X	X	X	X	X	X	X	X%	X%
XXXXXXXXXX	X	X	X	X	X	X	X	X	X%	X%
XXXXXXXXXX	X	X	X	X	X	X	X	X	X%	X%
XXXXXXXXXX	X	X	X	X	X	X	X	X	X%	X%
XXXXXXXXXX	X	X	X	X	X	X	X	X	X%	X%
XXXXXXXXXX	X	X	X	X	X	X	X	X	X%	X%
XXXXXXXXXX	X	X	X	X	X	X	X	X	X%	X%
XXXXXXXXXX	X	X	X	X	X	X	X	X	X%	X%
XXXXXXXXXX	X	X	X	X	X	X	X	X	X%	X%
XXXXXXXXXX	X	X	X	X	X	X	X	X	X%	X%
XXXXXXXXXX	X	X	X	X	X	X	X	X	X%	X%
XXXXXXXXXX	X	X	X	X	X	X	X	X	X%	X%
XXXXXXXXXX	X	X	X	X	X	X	X	X	X%	X%
Общий итог	X	X	X	X	X	X	X	X	X%	X%

Объем, тыс. \$

# DEMO



ИНФОРМАЦИОННО-  
АНАЛИТИЧЕСКОЕ  
АГЕНТСТВО "ИМИТ"



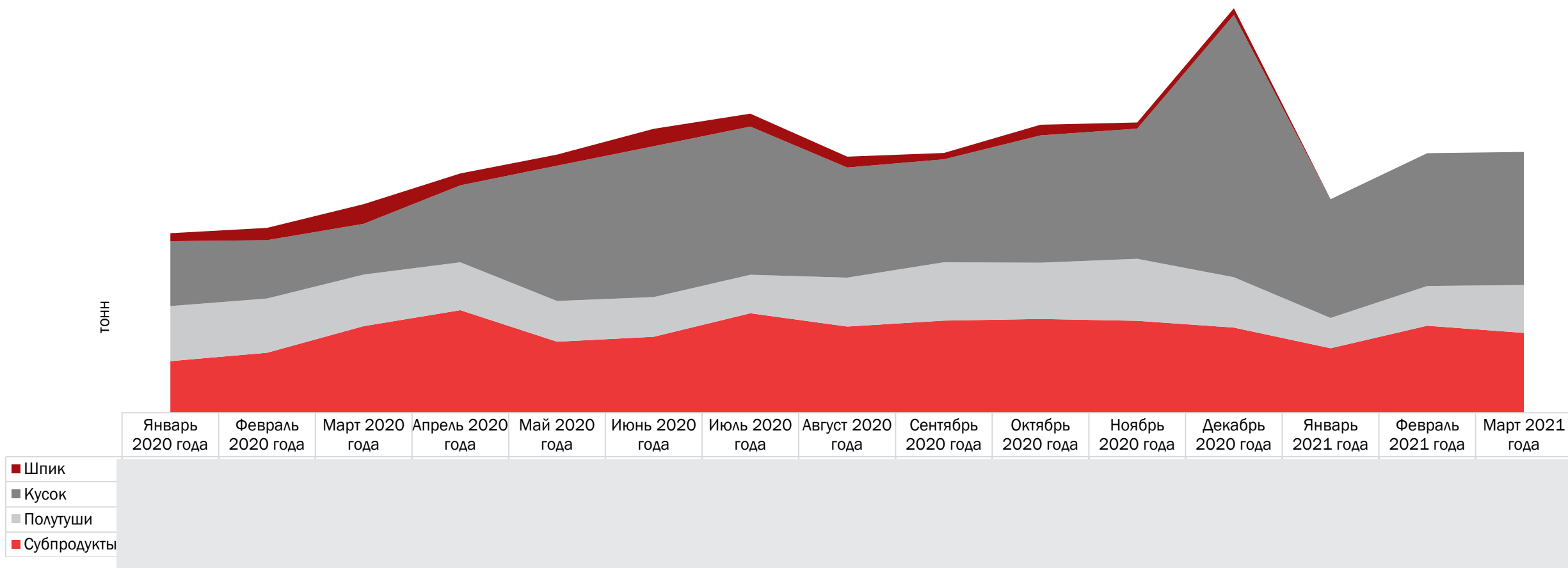
# 08

ДИНАМИКА ЭКСПОРТА  
В 2020-2021 гг. ПО  
АССОРТИМЕНТУ



# Динамика экспорта в 2020-2021 гг. по ассортименту

# DEMO



Объем, тонн

# Динамика экспорта в 2020-2021 гг. по ассортименту

# DEMO

Ассортимент, тонн	Январь 2020 года	Февраль 2020 года	Март 2020 года	Всего за 1 кв. 2020 г.	Январь 2021 года	Февраль 2021 года	Март 2021 года	Всего за 1 кв. 2021 г.	%мес/мес	%кв/кв
XXXXXXXXXX	X	X	X	X	X	X	X	X	X%	X%
XXXXXXXXXX	X	X	X	X	X	X	X	X	X%	X%
XXXXXXXXXX	X	X	X	X	X	X	X	X	X%	X%
XXXXXXXXXX	X	X	X	X	X	X	X	X	X%	X%
XXXXXXXXXX	X	X	X	X	X	X	X	X	X%	X%
XXXXXXXXXX	X	X	X	X	X	X	X	X	X%	X%
XXXXXXXXXX	X	X	X	X	X	X	X	X	X%	X%
XXXXXXXXXX	X	X	X	X	X	X	X	X	X%	X%
XXXXXXXXXX	X	X	X	X	X	X	X	X	X%	X%
XXXXXXXXXX	X	X	X	X	X	X	X	X	X%	X%
XXXXXXXXXX	X	X	X	X	X	X	X	X	X%	X%
XXXXXXXXXX	X	X	X	X	X	X	X	X	X%	X%
XXXXXXXXXX	X	X	X	X	X	X	X	X	X%	X%
XXXXXXXXXX	X	X	X	X	X	X	X	X	X%	X%
XXXXXXXXXX	X	X	X	X	X	X	X	X	X%	X%
XXXXXXXXXX	X	X	X	X	X	X	X	X	X%	X%
XXXXXXXXXX	X	X	X	X	X	X	X	X	X%	X%
XXXXXXXXXX	X	X	X	X	X	X	X	X	X%	X%
XXXXXXXXXX	X	X	X	X	X	X	X	X	X%	X%
XXXXXXXXXX	X	X	X	X	X	X	X	X	X%	X%
XXXXXXXXXX	X	X	X	X	X	X	X	X	X%	X%
XXXXXXXXXX	X	X	X	X	X	X	X	X	X%	X%
XXXXXXXXXX	X	X	X	X	X	X	X	X	X%	X%
Общий итог	X	X	X	X	X	X	X	X	X%	X%

Объем, тонн



# DEMO



ИНФОРМАЦИОННО-  
АНАЛИТИЧЕСКОЕ  
АГЕНТСТВО "ИМИТ"



# 09

СТРУКТУРА ЭКСПОРТА В СТРАНЫ  
ДАЛЬНЕГО ЗАРУБЕЖЬЯ ПО  
АССОРТИМЕНТУ

# Структура экспорта в страны дальнего зарубежья по ассортименту

# DEMO



- Грудинка б/к
- Полутоши
- Грудинка н/к
- Ноги передние
- Ноги задние
- Лопатка б/к
- Окорок б/к
- Ребра
- Субпродукты прочие
- Остальные позиции

В первом квартале 2021 года из России в страны дальнего зарубежья вывезли \_\_\_ тыс. тонн свиноводческой продукции – это \_\_\_% от общего объема экспорта. Основными позициями экспорта являются субпродукты, грудинка и полутоши, на которые в совокупности приходится \_\_\_% экспорта.

Свиные полутоши в основном идут в Украину – порядка \_\_%, а грудинка (н/к и б/к) – во Вьетнам (\_\_%). Ноги свиные из России экспортируются в \_\_\_\_\_ (\_\_%) и во \_\_\_\_\_ (\_\_%). Отметим, что в январе-марте 2021 года начались поставки свиных ног в \_\_\_\_\_ (\_\_%).

Средняя стоимость экспортируемой свинины в страны дальнего зарубежья (\_\_\$/кг) ниже, чем в страны ЕАЭС (\_\_\$/кг). Самыми дорогими позициями являются свиные \_\_\_\_\_.

# DEMO



# 10

СТРУКТУРА ЭКСПОРТА  
ПО СТРАНАМ ЕАЭС



# Структура ассортимента по странам ЕАЭС

# DEMO



- Бескостные отруба
- Полутоши
- Тримминг
- Грудинка н/к
- Субпродукты свиные
- Остальные

В страны ЕАЭС в январе-марте 2021 года было отправлено всего \_\_\_\_% от общего объема экспорта или \_\_\_\_ тыс. тонн свиноводческой российской продукции. Структура экспорта в Казахстан, Армению, Республику Беларусь и Кыргызстан значительно отличается от структуры в страны дальнего зарубежья. Здесь половину экспорта составляют свиные бескостные отруба – 49,7%, на полутоши приходится \_\_\_\_, \_\_\_\_% - это тримминг, \_\_\_\_% - грудинка на кости, а субпродукты занимают всего \_\_\_\_%. При этом, \_\_\_\_% продукции свиноводства на экспорт отправляется \_\_\_\_\_.

Самыми дорогими позициями в экспорте свиноводческой продукции в рассматриваемые страны являются свиные отруба – \_\_\_\_\$/кг. Полутоши продаются по \_\_\_\_ \$/кг, субпродукты – по \_\_\_\_ \$/кг, тримминг – \_\_\_\_ \$/кг.

# DEMO



ИНФОРМАЦИОННО-  
АНАЛИТИЧЕСКОЕ  
АГЕНТСТВО "ИМИТ"



# 11

ОБЪЕМ ЭКСПОРТА В СТОИМОСТНОМ И  
НАТУРАЛЬНОМ ВЫРАЖЕНИИ ПО  
ПРОИЗВОДИТЕЛЮ

# Объем экспорта в стоимостном и натуральном выражении по производителю

# DEMO

Производитель/ Ассортимент	Объем экспорта в январе-марте 2021 года в натуральном выражении,	Объем экспорта в январе-марте 2021 года в стоимостном выражении,
	тонн	тыс.\$
<b>Производитель 1</b>	X	X
Товар 1	X	X
Товар 2	X	X
Товар 3	X	X
Товар 4	X	X
Товар 5	X	X
Товар 6	X	X
Товар 7	X	X
Товар 8	X	X
Товар 9	X	X
Товар 10	X	X
Товар 11	X	X
Товар 12	X	X
Товар 13	X	X
Товар 14	X	X
Товар 15	X	X
Товар 16	X	X
Товар 17	X	X
Товар 18	X	X
Товар 19	X	X
Товар 20	X	X
Товар 21	X	X
Товар 22	X	X
Товар 23	X	X

Производитель/ Ассортимент	Объем экспорта в январе-марте 2021 года в натуральном выражении,	Объем экспорта в январе-марте 2021 года в стоимостном выражении,
	тонн	тыс.\$
Товар 24	X	X
Товар 25	X	X
Товар 26	X	X
Товар 27	X	X
Товар 28	X	X
Товар 29	X	X
Товар 30	X	X
Товар 31	X	X
Товар 32	X	X
<b>Производитель 2</b>	X	X
Товар 1	X	X
Товар 2	X	X
Товар 3	X	X
Товар 4	X	X
Товар 5	X	X
Товар 6	X	X
Товар 7	X	X
Товар 8	X	X
Товар 9	X	X
Товар 10	X	X
Товар 11	X	X
Товар 12	X	X
Товар 13	X	X

Более подробная информация в Excel файле

# Объем экспорта в стоимостном и натуральном выражении по производителю

# DEMO

Производитель/ Ассортимент	Объем экспорта в январе-марте 2021 года в натуральном выражении,	Объем экспорта в январе-марте 2021 года в стоимостном выражении,
	тонн	тыс.\$
Товар 14	X	X
Товар 15	X	X
Товар 16	X	X
Товар 17	X	X
Товар 18	X	X
Товар 19	X	X
Товар 20	X	X
Товар 21	X	X
Товар 22	X	X
<b>Производитель 3</b>	<b>X</b>	<b>X</b>
Товар 1	X	X
Товар 2	X	X
Товар 3	X	X
Товар 4	X	X
Товар 5	X	X
Товар 6	X	X
Товар 7	X	X
Товар 8	X	X
Товар 9	X	X
Товар 10	X	X
Товар 11	X	X
Товар 12	X	X
<b>Производитель 4</b>	<b>X</b>	<b>X</b>
Товар 1	X	X
Товар 2	X	X

Производитель/ Ассортимент	Объем экспорта в январе-марте 2021 года в натуральном выражении,	Объем экспорта в январе-марте 2021 года в стоимостном выражении,
	тонн	тыс.\$
Товар 3	X	X
Товар 4	X	X
Товар 5	X	X
Товар 6	X	X
Товар 7	X	X
Товар 8	X	X
Товар 9	X	X
Товар 10	X	X
Товар 11	X	X
Товар 12	X	X
Товар 13	X	X
Товар 14	X	X
Товар 15	X	X
Товар 16	X	X
Товар 17	X	X
Товар 18	X	X
Товар 19	X	X
Товар 20	X	X
<b>Производитель 4</b>	<b>X</b>	<b>X</b>
Товар 1	X	X
Товар 2	X	X
Товар 3	X	X
Товар 4	X	X
<b>Производитель 5</b>	<b>X</b>	<b>X</b>
Товар 1	X	X

Более подробная информация в Excel файле

# Объем экспорта в стоимостном и натуральном выражении по производителю

# DEMO

Производитель/ Ассортимент,	Объем экспорта в январе-марте 2021 года в натуральном выражении,	Объем экспорта в январе-марте 2021 года в стоимостном выражении,
	тонн	тыс.\$
Товар 2	X	X
Товар 3	X	X
Товар 4	X	X
Товар 5	X	X
Товар 6	X	X
Товар 7	X	X
<b>Производитель 6</b>	<b>X</b>	<b>X</b>
Товар 1	X	X
Товар 2	X	X
Товар 3	X	X
Товар 4	X	X
Товар 5	X	X
Товар 6	X	X
Товар 7	X	X
Товар 8	X	X
Товар 9	X	X
Товар 10	X	X
Товар 11	X	X
Товар 12	X	X
Товар 13	X	X
Товар 14	X	X
<b>Производитель 7</b>	<b>X</b>	<b>X</b>
Товар 1	X	X
Товар 2	X	X

Производитель/ Ассортимент	Объем экспорта в январе-марте 2021 года в натуральном выражении,	Объем экспорта в январе-марте 2021 года в стоимостном выражении,
	тонн	тыс.\$
Товар 3	X	X
Товар 4	X	X
Товар 5	X	X
<b>Производитель 8</b>	<b>X</b>	<b>X</b>
Товар 1	X	X
Товар 2	X	X
Товар 3	X	X
Товар 4	X	X
Товар 5	X	X
Товар 6	X	X
Товар 7	X	X
Товар 8	X	X
<b>Производитель 9</b>	<b>X</b>	<b>X</b>
Товар 1	X	X
Товар 2	X	X
Товар 3	X	X
Товар 4	X	X
Товар 5	X	X
<b>Производитель 10</b>	<b>X</b>	<b>X</b>
Товар 1	X	X
Товар 2	X	X
Товар 3	X	X
Товар 4	X	X
Товар 5	X	X
Товар 6	X	X

Более подробная информация в Excel файле



# DEMO



# 12

ПОЛУЧАТЕЛЬ/ ОТПРАВИТЕЛЬ  
ПО СТРАНАМ



# Получатель/отправитель по странам

# DEMO

Вьетнамские получатели свиноводческой продукции из России в январе-марте 2021 года	Объем, тонн
Получатель 1	X
Получатель 2	X
Получатель 3	X
Получатель 4	X
Получатель 5	X
Получатель 6	X
Получатель 7	X
Получатель 8	X
Получатель 9	X
Получатель 10	X
Получатель 11	X
Получатель 12	X
Получатель 13	X
Получатель 14	X
Получатель 15	X
Получатель 16	X
Получатель 17	X
Получатель 18	X
Получатель 19	X
Получатель 20	X
Получатель 21	X
Получатель 22	X
Получатель 23	X
Получатель 24	X
Получатель 25	X
Получатель 26	X
Получатель 27	X

Вьетнамские получатели свиноводческой продукции из России в январе-марте 2021 года	Объем, тонн
Получатель 28	X
Получатель 29	X
Получатель 30	X
Получатель 31	X
Получатель 32	X
Получатель 33	X
Получатель 34	X
Получатель 35	X
Получатель 36	X
Получатель 37	X
Получатель 38	X
Получатель 39	X
Получатель 40	X
Получатель 41	X
Получатель 42	X
Получатель 43	X
Получатель 44	X
Получатель 45	X
Получатель 46	X
Получатель 47	X
Получатель 48	X
Получатель 49	X
Получатель 50	X

# Получатель/отправитель по странам

# DEMO

ТОП-3 Вьетнамских компаний-получателей свиноводческой продукции из России в январе-марте 2021 года в разрезе получаемой продукции

Объем, тонн

Получатель 1	Объем, тонн
Товар 1	X
Товар 2	X
Товар 3	X
Товар 4	X
Товар 5	X
Товар 6	X
Товар 7	X
Товар 8	X
Товар 9	X
Товар 10	X
Товар 11	X
Товар 12	X
<b>Получатель 2</b>	<b>X</b>
Товар 1	X
Товар 2	X
Товар 3	X
Товар 4	X
Товар 5	X
Товар 6	X

ТОП-3 Вьетнамских компаний-получателей свиноводческой продукции из России в январе-марте 2021 года в разрезе получаемой продукции

Объем, тонн

Товар 7	X
Товар 8	X
Товар 9	X
Товар 10	X
Товар 11	X
Товар 12	X
Товар 13	X
<b>Получатель 3</b>	<b>X</b>
Товар 1	X
Товар 2	X
Товар 3	X
Товар 4	X
Товар 5	X
Товар 6	X
Товар 7	X
Товар 8	X
Товар 9	X
Товар 10	X
Товар 11	X
Товар 12	X

# Получатель/отправитель по странам

# DEMO

Гонконгские получатели свиноводческой продукции из России в январе-марте 2021 года	Объем, тонн
Получатель 1	X
Получатель 2	X
Получатель 3	X
Получатель 4	X
Получатель 5	X
Получатель 6	X
Получатель 7	X
Получатель 8	X
Получатель 9	X
Получатель 10	X
Получатель 11	X
Получатель 12	X
Получатель 13	X
Получатель 14	X
Получатель 15	X
Получатель 16	X

ТОП-3 гонконгских компаний-получателей свиноводческой продукции из России в январе-марте 2021 года в разрезе получаемой продукции	Объем, тонн
<b>Получатель 1</b>	<b>X</b>
Товар 1	X
Товар 2	X
Товар 3	X
Товар 4	X
Товар 5	X
Товар 6	X
Товар 7	X
Товар 8	X
Товар 9	X
Товар 10	X
<b>Получатель 2</b>	<b>X</b>
Товар 1	X
Товар 2	X
Товар 3	X
Товар 4	X
Товар 5	X
<b>Получатель 3</b>	<b>X</b>
Товар 1	X
Товар 2	X
Товар 3	X
Товар 4	X
Товар 5	X
Товар 6	X

# Получатель/отправитель по странам

# DEMO

Украинские получатели свиноводческой продукции из России в январе-марте 2021 года	Объем, тонн
Получатель 1	X
Получатель 2	X
Получатель 3	X
Получатель 4	X
Получатель 5	X
Получатель 6	X
Получатель 7	X
Получатель 8	X
Получатель 9	X
Получатель 10	X
Получатель 11	X
Получатель 12	X
Получатель 13	X
Получатель 14	X
Получатель 15	X
Получатель 16	X
Получатель 17	X
Получатель 18	X

Украинские получатели свиноводческой продукции из России в январе-марте 2021 года	Объем, тонн
Получатель 19	X
Получатель 20	X
Получатель 21	X
Получатель 22	X
Получатель 23	X
Получатель 24	X
Получатель 25	X
Получатель 26	X
Получатель 27	X
Получатель 28	X
Получатель 29	X
Получатель 30	X
Получатель 31	X
Получатель 32	X
Получатель 33	X
Получатель 34	X
Получатель 35	X

## Получатель/отправитель по странам

ТОП-3 украинских компаний-получателей свиноводческой продукции из России в январе-марте 2021 года в разрезе получаемой продукции	Объем, тонн
<b>Получатель 1</b>	X
Товар 1	X
Товар 2	X
Товар 3	X
Товар 4	X
Товар 5	X
Товар 6	X
Товар 7	X
<b>Получатель 2</b>	X
Товар 1	X
Товар 2	X
Товар 3	X
Товар 4	X
Товар 5	X

# DEMO

ТОП-3 украинских компаний-получателей свиноводческой продукции из России в январе-марте 2021 года в разрезе получаемой продукции	Объем, тонн
Товар 6	X
Товар 7	X
Товар 8	X
Товар 9	X
Товар 10	X
Товар 11	X
Товар 12	X
Товар 13	X
<b>Получатель 3</b>	X
Товар 1	X
Товар 2	X
Товар 3	X

# DEMO



ИНФОРМАЦИОННО-  
АНАЛИТИЧЕСКОЕ  
АГЕНТСТВО "ИМИТ"



# 13

КАРТА ЭКСПОРТЕРОВ 2021



# Карта экспортеров 2021

Объем экспорта свиноводческой продукции в региональном разрезе в январе-марте 2021 года, тыс. тонн

DEMO



ФО	Регион РФ	Объем экспорта в январе-марте 2021 г., тыс. тонн
<b>ЦФО</b>	Белгородская область	X
	Воронежская область	X
	Курская область	X
	Москва	X
	Московская область	X
	Орловская область	X
	Тамбовская область	X
	Тверская область	X
	Тульская область	X
<b>СЗФО</b>	Ленинградская область	X
	Псковская область	X
	Санкт-Петербург	X
<b>ПФО</b>	Оренбургская область	X
	Пензенская область	X
	Республика Башкортостан	X
	Республика Мордовия	X
	Самарская область	X
	Удмуртская Республика	X
<b>ЮФО</b>	Краснодарский край	X
	Республика Крым	X
	Ростовская область	X
<b>СФО</b>	Новосибирская область	X
	Томская область	X
<b>ДФО</b>	Приморский край	X
	Республика Бурятия	X
<b>УФО</b>	Курганская область	X
	Свердловская область	X
	Челябинская область	X
<b>СКФО</b>	Республика Северная Осетия-Алания	X
	<b>Всего, тыс. тонн</b>	<b>X</b>



# ИНФОРМАЦИОННО- АНАЛИТИЧЕСКОЕ АГЕНТСТВО ИМИТ



## ПРОФЕССИОНАЛИЗМ

ИАА «ИМИТ» создает уникальные  
информационные сервисы для  
базовых сегментов мясного рынка



## ОПЫТ

ИАА «ИМИТ» представлено на рынке  
консалтинговых услуг с 2004 года



## 100% ВЫПОЛНИМОСТЬ

Узкая специализация и глобальный  
взгляд на анализ и прогнозирование  
российского и международного  
мясного рынка

ВЛАДЕЙТЕ СВЕЖЕЙ ИНФОРМАЦИЕЙ  
О СОСТОЯНИИ РЫНКА –  
БУДЬТЕ ЛИДЕРОМ ОТРАСЛИ.

САЙТ: [emeat.ru](http://emeat.ru)

ТЕЛЕФОН: +7(495)649-85-30

EMAIL: [info@emeat.ru](mailto:info@emeat.ru)