



ИНФОРМАЦИОННО-
АНАЛИТИЧЕСКОЕ
АГЕНТСТВО "ИМИТ"



DEMO

Экспорт **ГОВЯДИНЫ**
в январе-феврале 2021
года

Апрель 2021 г

DEMO



СТОИМОСТЬ

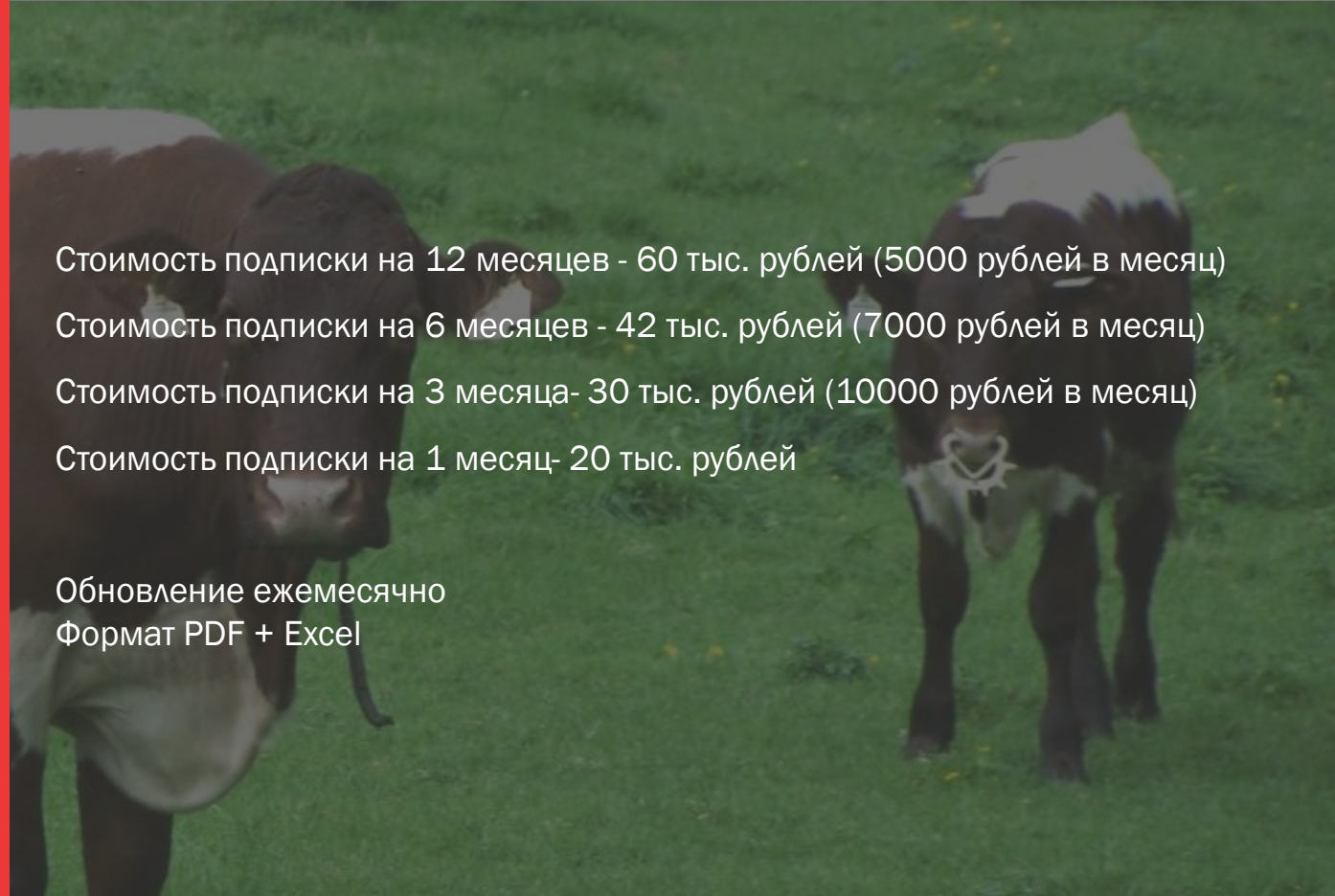
Стоимость подписки на 12 месяцев - 60 тыс. рублей (5000 рублей в месяц)

Стоимость подписки на 6 месяцев - 42 тыс. рублей (7000 рублей в месяц)

Стоимость подписки на 3 месяца - 30 тыс. рублей (10000 рублей в месяц)

Стоимость подписки на 1 месяц - 20 тыс. рублей

Обновление ежемесячно
Формат PDF + Excel



DEMO



оглавление

[01](#) ОСНОВНЫЕ ПОКАЗАТЕЛИ

[02](#) ЭКСПОРТ ОХЛАЖДЕННОЙ
ГОВЯДИНЫ 2019-2021

[03](#) ЭКСПОРТ ЗАМОРОЖЕННОЙ
ГОВЯДИНЫ 2019-2021

[04](#) ЭКСПОРТ ГОВЯЖЬИХ
СУБПРОДУКТОВ 2019-2021

[05](#) СТРУКТУРА ЭКСПОРТА ПО
СТРАНАМ

[06](#) ОБЪЕМ ЭКСПОРТА В
СТОИМОСТНОМ ВЫРАЖЕНИИ

[07](#) ДИНАМИКА ЭКСПОРТА В
2021 году

[08](#) СТРУКТУРА ЭКСПОРТА В
СТРАНЫ ДАЛЬНЕГО ЗАРУБЕЖЬЯ
ПО АССОРТИМЕНТУ

[09](#) СТРУКТУРА ЭКСПОРТА ПО
СТРАНАМ ЕАЭС

[10](#) ОБЪЕМ ЭКСПОРТА В
СТОИМОСТНОМ И НАТУРАЛЬНОМ
ВЫРАЖЕНИИ ПО
ПРОИЗВОДИТЕЛЮ

[11](#) ПОЛУЧАТЕЛЬ/ ОТПРАВИТЕЛЬ
ПО СТРАНАМ

[12](#) КАРТА ЭКСПОРТЕРОВ 2021

DEMO



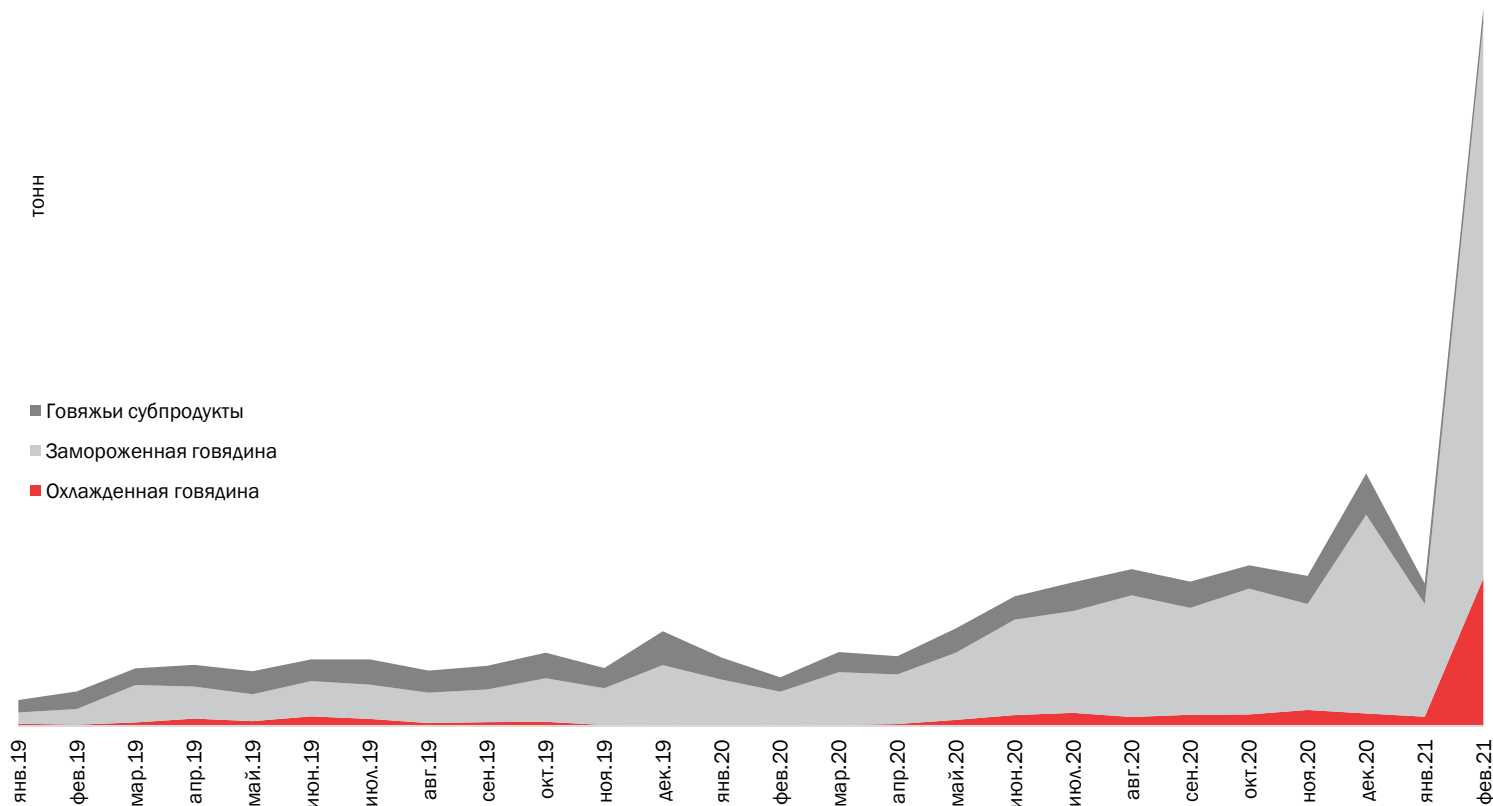
01

ЭКСПОРТ
ОСНОВНЫЕ ПОКАЗАТЕЛИ



Экспорт говядины Основные показатели

DEMO



_____ ТЫС. ТОНН

По итогам января-февраля 2021 года суммарный объем экспорта говядины и говяжьих субпродуктов из России составил _____ тыс. тонн, что на _____% больше в годовом исчислении. Значительный рост в феврале 2021 года показал _____



DEMO



02

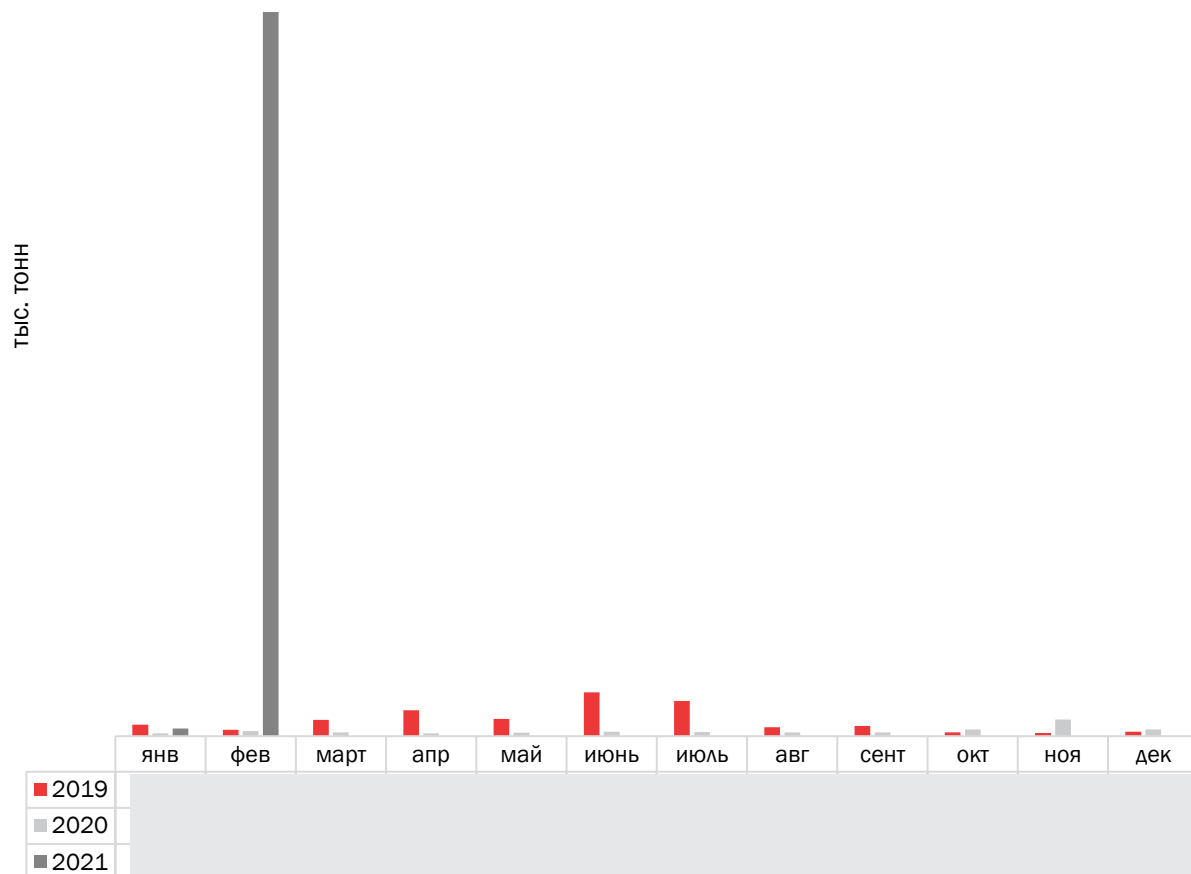
ЭКСПОРТ
ОХЛАЖДЕННОЙ
ГОВЯДИНЫ 2019-2020



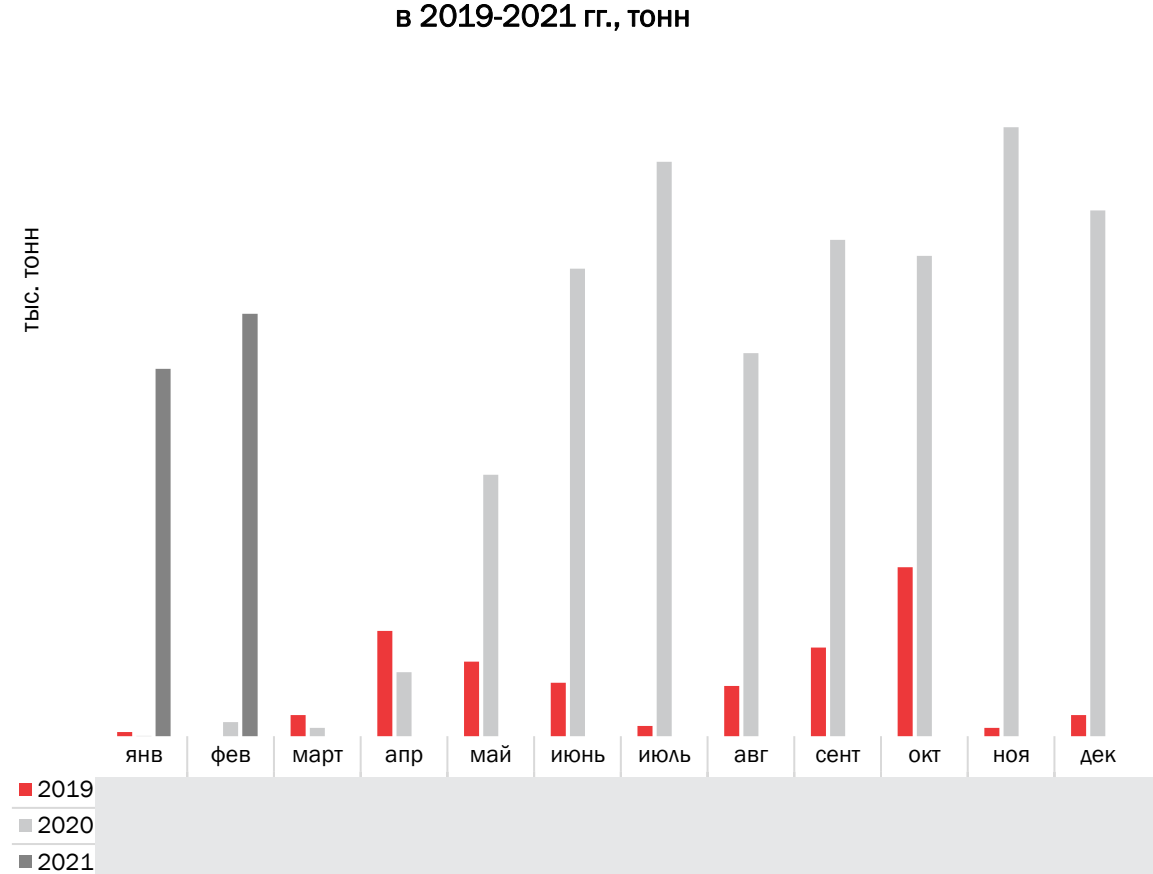
Экспорт охлажденной говядины 2019-2020

DEMO

Динамика экспорта охлажденной говядины (ТН ВЭД 0201) в страны Таможенного Союза из России в 2019-2021 гг., тонн



Динамика экспорта охлажденной говядины (ТН ВЭД 0201) из России в страны дальнего зарубежья в 2019-2021 гг., тонн



DEMO



03

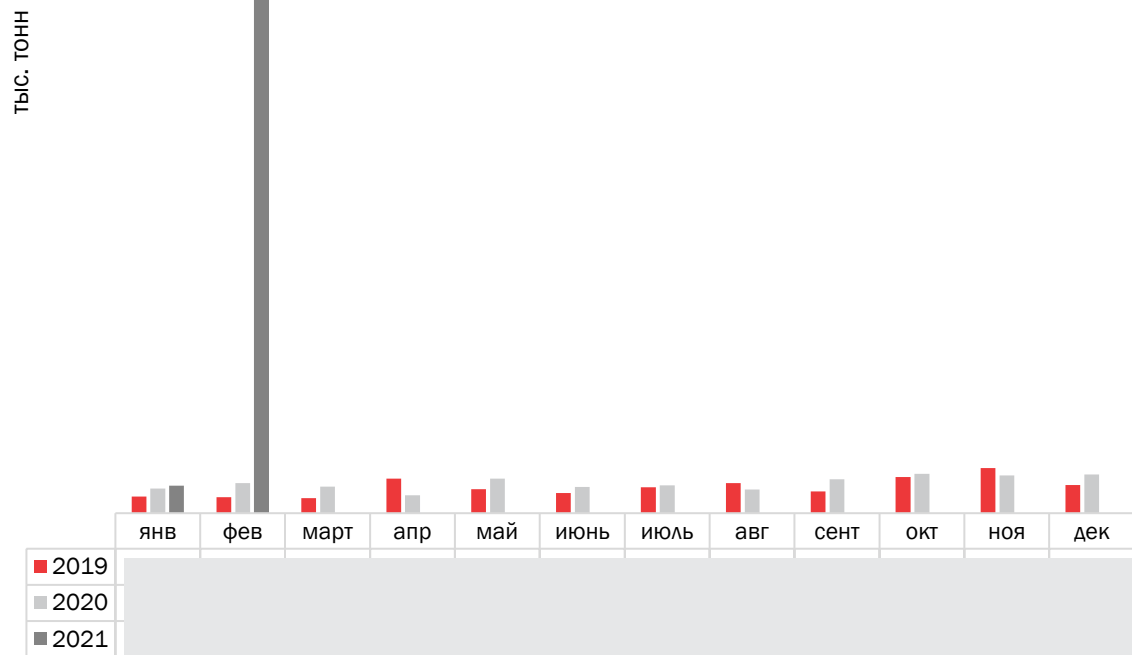
ЭКСПОРТ
ЗАМОРОЖЕННОЙ
ГОВЯДИНЫ 2017-2020



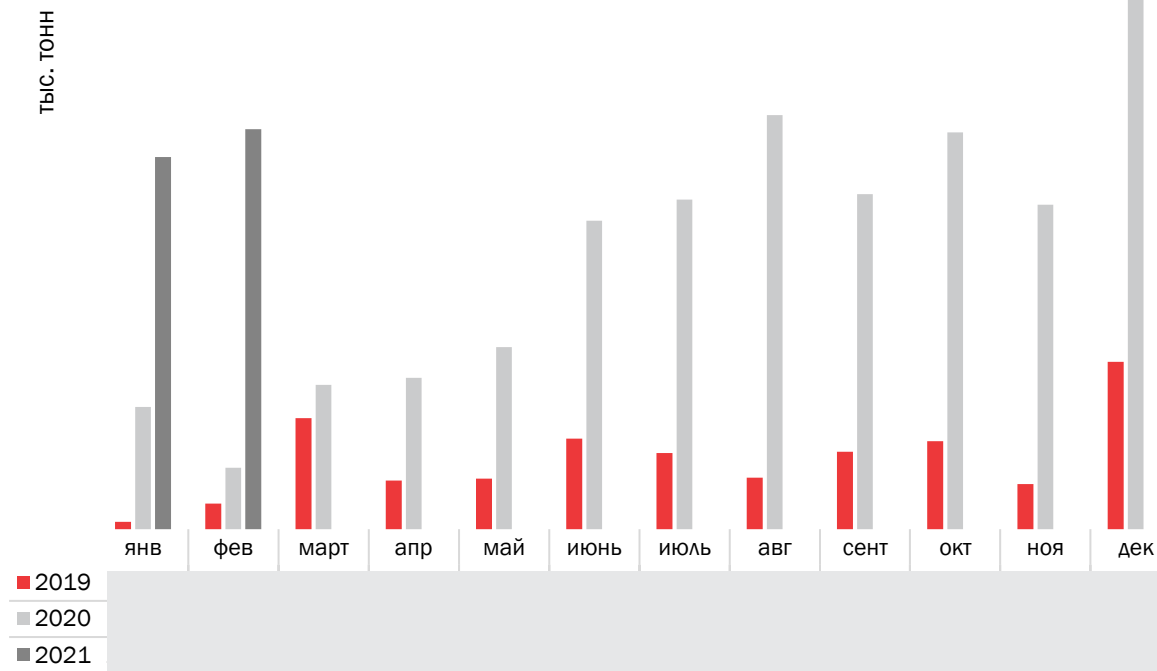
Экспорт замороженной говядины 2019-2020

DEMO

Динамика экспорта замороженной говядины (ТН ВЭД 0202) в страны Таможенного Союза из России в 2019-2021 гг., тонн



Динамика экспорта замороженной говядины (ТН ВЭД 0202) из России в страны дальнего зарубежья в 2019-2021 гг., тонн



DEMO



04

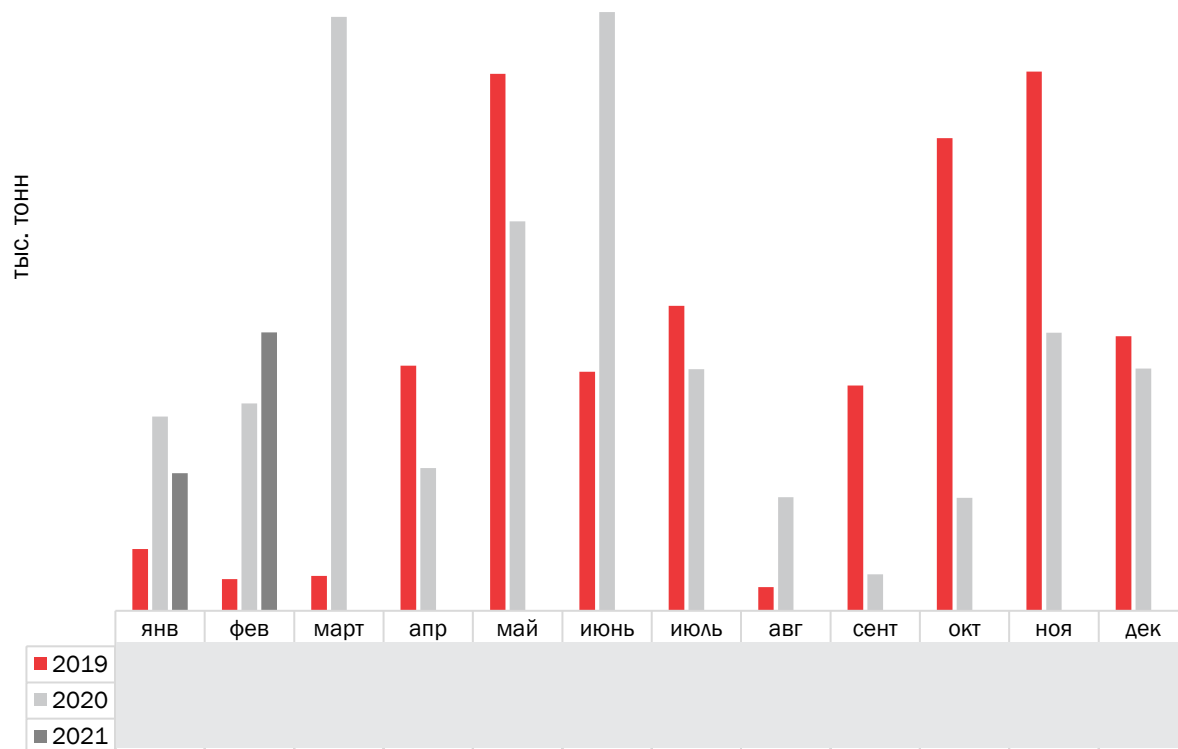
ЭКСПОРТ ГОВЯЖЬИХ
СУБПРОДУКТОВ 2019-
2020



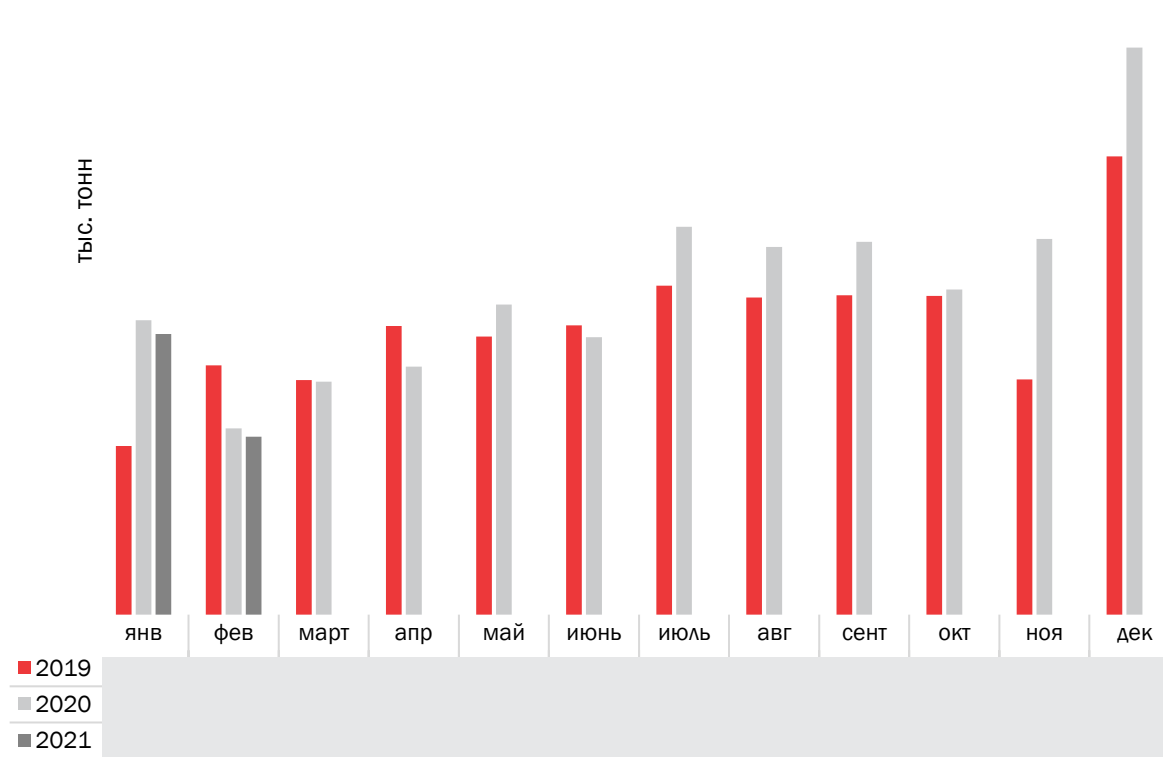
Экспорт говяжьих субпродуктов 2019-2020

DEMO

Динамика экспорта говяжьих субпродуктов (ТН ВЭД 02062) в страны Таможенного Союза из России в 2019-2021 гг., тыс. тонн



Динамика экспорта говяжьих субпродуктов (ТН ВЭД 02062) из России в страны дальнего зарубежья в 2019-2021 гг., тыс. тонн



DEMO



05

СТРУКТУРА ЭКСПОРТА
ПО СТРАНАМ



Структура экспорта по странам

DEMO



- Казахстан
- Китай
- Вьетнам
- Саудовская Аравия
- Республика Беларусь
- Остальные страны



_____ ТОНН

В январе-феврале 2021 года основной объем экспорта российской говядины и говяжьих субпродуктов _____.

В общем на страны ЕАЭС в рассматриваемый период пришлось ___% экспорта. В Китай было поставлено _____ тонн отечественной говядины (костные и бескостные отруба, диафрагма и субпродукты), во Вьетнам объем экспорта составил _____ тонн, а в Саудовскую Аравию – _____ тонн.



- Страны ЕАЭС
- Страны дальнего зарубежья

DEMO



ИНФОРМАЦИОННО-
АНАЛИТИЧЕСКОЕ
АГЕНТСТВО "ИМИТ"



06

ОБЪЕМ ЭКСПОРТА В
СТОИМОСТНОМ
ВЫРАЖЕНИИ



Объем экспорта в стоимостном выражении по странам

DEMO

В **январе-феврале 2021** г. из России было экспортировано ____ тыс. тонн говядины на сумму ____ **млн\$**
В стоимостном выражении экспорт говядины за год вырос на ____%

- Саудовская Аравия
- Республика Беларусь
- Казахстан
- Вьетнам
- Гонконг
- Гана
- Украина
- Остальные страны



Объем экспорта в январе-феврале 2020 года в натуральном выражении составляет ____ тонны, а в стоимостном - \$ ____ тыс.

- Китай
- Саудовская Аравия
- Казахстан
- Республика Беларусь
- Узбекистан
- Вьетнам
- Ангола
- Остальные страны



В стоимостном выражении на Казахстан приходится всего ____% от общего объема экспорта против ____% в натуральном. _____

DEMO



ИНФОРМАЦИОННО-
АНАЛИТИЧЕСКОЕ
АГЕНТСТВО "ИМИТ"



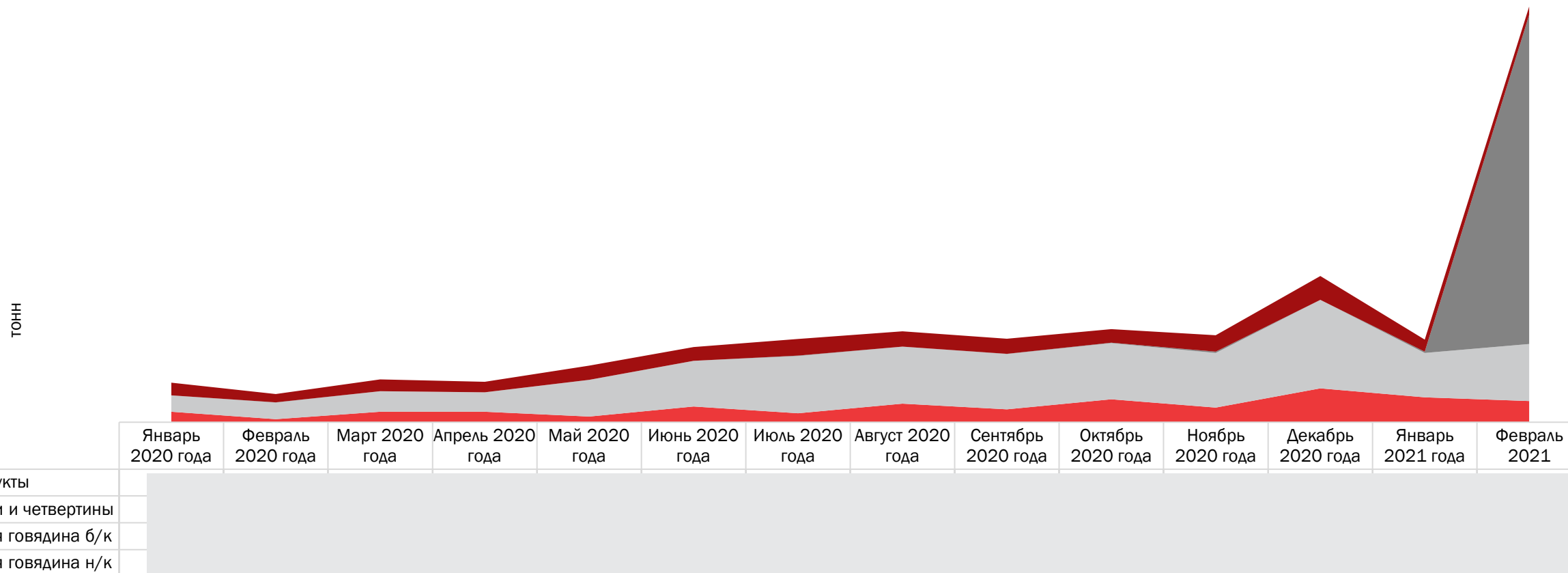
07

ДИНАМИКА ЭКСПОРТА
В 2021 году



Динамика экспорта в 2020 г.

DEMO



Динамика экспорта в 2020 г.

DEMO

Ассортимент	Январь 2020, ТОНН	Февраль 2020, ТОНН	Март 2020, ТОНН	Апрель 2020, ТОНН	Май 2020, ТОНН	Июнь 2020, ТОНН	Июль 2020, ТОНН	Август 2020, ТОНН	Сентябрь 2020, ТОНН	Октябрь 2020, ТОНН	Ноябрь 2020, ТОНН	Декабрь 2020, ТОНН	Январь 2021, ТОНН	Февраль 2021, ТОНН
Лопатка б/к, грудинка б/к, шейно-лопаточная часть	X	X	X	X	X	X	X	X	X	X	X	X	X	X
Говядина н/к	X	X	X	X	X	X	X	X	X	X	X	X	X	X
Субпродукты прочие	X	X	X	X	X	X	X	X	X	X	X	X	X	X
Говядина б/к	X	X	X	X	X	X	X	X	X	X	X	X	X	X
Диафрагма	X	X	X	X	X	X	X	X	X	X	X	X	X	X
Четвертины н/к	X	X	X	X	X	X	X	X	X	X	X	X	X	X
Компенсированные четвертины	X	X	X	X	X	X	X	X	X	X	X	X	X	X
Передние четверти	X	X	X	X	X	X	X	X	X	X	X	X	X	X
Языки	X	X	X	X	X	X	X	X	X	X	X	X	X	X
Печень	X	X	X	X	X	X	X	X	X	X	X	X	X	X
Говядина в полушагах	X	X	X	X	X	X	X	X	X	X	X	X	X	X
Объем, тонн	X	X	X	X	X	X	X	X	X	X	X	X	X	X

DEMO



08

СТРУКТУРА ЭКСПОРТА В
СТРАНЫ ДАЛЬНОГО
ЗАРУБЕЖЬЯ ПО
АССОРТИМЕНТУ



Структура экспорта в страны дальнего зарубежья по ассортименту

DEMO



В январе-феврале 2021 года из России в страны дальнего зарубежья вывезли _____ тонн говядины и говяжьих субпродуктов – _____% от всего экспорта. Основными позициями экспорта являются _____ – порядка _____%: _____.

Также _____% пришлось на пищевые говяжьи кости.

Основными получателями бескостной говядины являются _____, говядина в полутушах и четвертях направляется в _____, говядину н/к приобретают _____.

DEMO



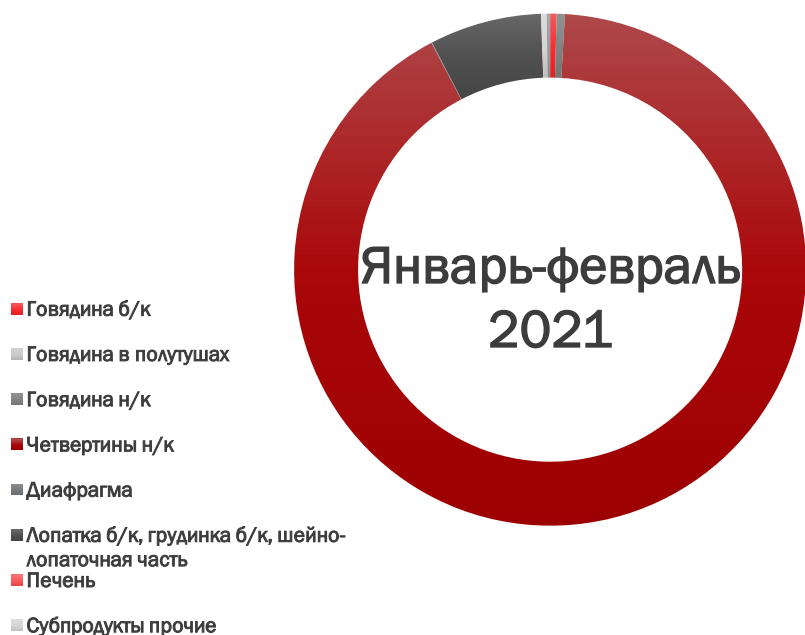
09

СТРУКТУРА ЭКСПОРТА
ПО СТРАНАМ ЕАЭС



Структура ассортимента по странам ЕАЭС

DEMO



В страны ЕАЭС в январе-феврале 2021 года было вывезено ___% от общего объема экспорта или ___ тыс. тонн говядины и субпродуктов, из которых ___ тыс. тонн было экспортировано в _____ в феврале 2021 года: _____

DEMO



10

ОБЪЕМ ЭКСПОРТА В
СТОИМОСТНОМ И
НАТУРАЛЬНОМ
ВЫРАЖЕНИИ ПО
ПРОИЗВОДИТЕЛЮ



Объем экспорта в стоимостном и натуральном выражении по производителю

Фирма производитель	Январь-Февраль 2021	
	Объем, тонн	Стоимость, тыс.\$
Ассортимент		
Производитель 1	X	X
Говядина б/к	X	X
Кости пищевые	X	X
Грудинка б/к	X	X
Голяшка б/к	X	X
Ребра говяжьи	X	X
Говядина н/к	X	X
Диафрагма говяжья	X	X
Ноги говяжьи	X	X
Субпродукты говяжьи	X	X
Говядина в полутушах и четвертинах	X	X
Межреберное мясо б/к	X	X
Лопатка б/к	X	X
Блейд б/к	X	X
Скерт с/к	X	X
Соединительная ткань	X	X
Толстый край б/к	X	X
Стейк из мраморной говядины	X	X
Шея б/к	X	X
Вырезка говяжья	X	X
Коленная чашечка	X	X
Фарш	X	X
Мякоть б/к	X	X
Щеки говяжьи	X	X
Производитель 2	X	X
Котлеты говяжьи	X	X
Говядина б/к	X	X
Стейк н/к	X	X

DEMO

Фирма производитель	Январь-Февраль 2021	
	Объем, тонн	Стоимость, тыс.\$
Ассортимент		
Производитель 3	X	X
Субпродукты говяжьи	X	X
Производитель 4	35,90	0,48
Говядина в полутушах и четвертинах	X	X
Производитель 5	X	X
Вырезка говяжья	X	X
Верхняя часть тазобедренного отруба	X	X
Говядина б/к	X	X
Хвосты говяжьи	X	X
Производитель 6	X	X
Субпродукты говяжьи	X	X
Говядина н/к	X	X
Производитель 7	X	X
Двуглавая мышца мраморной говядины	X	X
Говядина б/к	X	X
Производитель 8	X	X
Субпродукты говяжьи	X	X
Говядина н/к	X	X
Набор для бульона	X	X
Производитель 9	X	X
Субпродукты говяжьи	X	X
Производитель 10	X	X
Говядина в полутушах и четвертинах	X	X
Производитель 11	X	X
Субпродукты говяжьи	X	X
Говядина н/к	X	X

DEMO

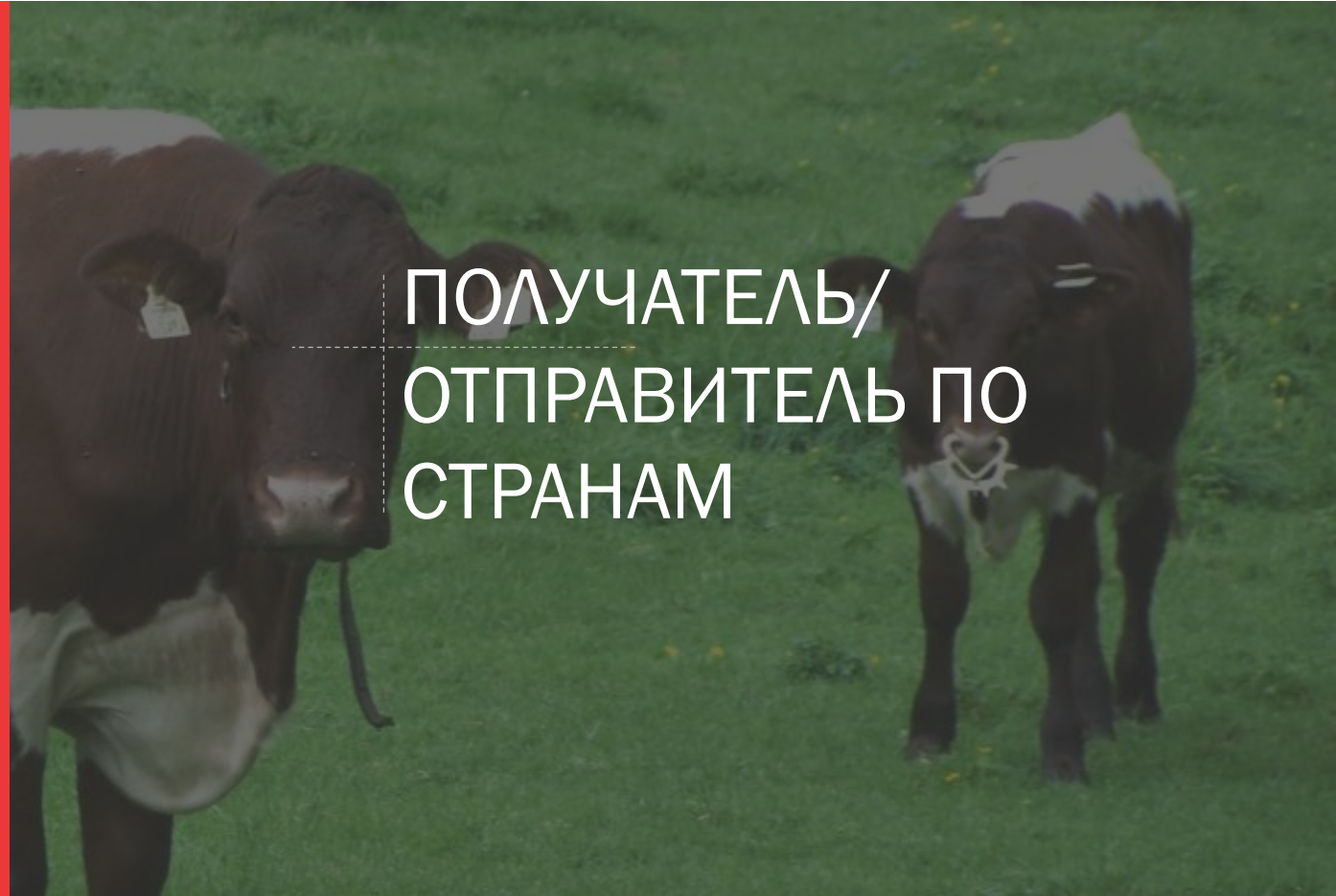


ИНФОРМАЦИОННО-
АНАЛИТИЧЕСКОЕ
АГЕНТСТВО "ИМИТ"



11

ПОЛУЧАТЕЛЬ/
ОТПРАВИТЕЛЬ ПО
СТРАНАМ



Получатель/отправитель по странам

DEMO

Китайский получатель/ассортимент	Объем экспорта в январе-феврале 2021 г., тонн
Получатель 1	X
Голяшка б/к	X
Говядина б/к	X
Грудинка б/к	X
Ребра говяжьи	X
Лопатка б/к	X
Межреберное мясо б/к	X
Соединительная ткань	X
Шея б/к	X
Говядина н/к	X
Коленная чашечка	X
Диафрагма говяжья	X
Получатель 2	X
Голяшка б/к	X
Грудинка б/к	X
Ребра говяжьи	X
Говядина б/к	X
Кости пищевые	X
Диафрагма говяжья	X
Межреберное мясо б/к	X
Блейд б/к	X
Получатель 3	X
Кости пищевые	X
Говядина н/к	X
Получатель 4	X
Говядина б/к	X

Китайский получатель/ассортимент	Объем экспорта в январе-феврале 2021 г., тонн
Грудинка б/к	X
Диафрагма говяжья	X
Ребра говяжьи	X
Голяшка б/к	X
Вырезка говяжья	X
Получатель 5	X
Кости пищевые	X
Субпродукты говяжьи	X
Получатель 6	X
Грудинка б/к	X
Говядина б/к	X
Двуглавая мышца мраморной говядины	X
Голяшка б/к	X
Диафрагма говяжья	X
Получатель 7	X
Говядина б/к	X
Грудинка б/к	X
Голяшка б/к	X
Диафрагма говяжья	X
Получатель 8	X
Кости пищевые	X
Грудинка б/к	X
Диафрагма говяжья	X
Блейд б/к	X
Ребра говяжьи	X
Голяшка б/к	X

Получатель/отправитель по странам

DEMO

Китайский получатель/ассортимент	Объем экспорта в январе-феврале 2021 г., тонн
Получатель 9	X
Говядина б/к	X
Грудинка б/к	X
Получатель 10	X
Говядина б/к	X
Грудинка б/к	X
Голяшка б/к	X
Диафрагма говяжья	X
Вырезка говяжья	X
Получатель 11	X
Голяшка б/к	X
Говядина б/к	X
Ребра говяжьи	X
Получатель 12	X
Грудинка б/к	X
Голяшка б/к	X
Диафрагма говяжья	X

Аравийский получатель/ассортимент	Объем экспорта в январе-феврале 2021 г., тонн
Получатель 1	X
Говядина б/к	X
Говядина н/к	X
Толстый край б/к	X

Вьетнамский получатель/ассортимент	Объем экспорта в январе-феврале 2021 г., тонн
Получатель 2	X
Кости пищевые	X
Получатель 3	X
Говядина б/к	X
Голяшка б/к	X
Грудинка б/к	X
Диафрагма говяжья	X
Ребра говяжьи	X
Щеки говяжьи	X
Скерт с/к	X
Получатель 4	X
Кости пищевые	X
Получатель 5	X
Кости пищевые	X
Получатель 6	X
Кости пищевые	X
Получатель 7	X
Ребра говяжьи	X
Субпродукты говяжьи	X
Получатель 8	X
Кости пищевые	X
Получатель 9	X
Говядина б/к	X
Грудинка б/к	X
Диафрагма говяжья	X
Ребра говяжьи	X

DEMO



12

КАРТА ЭКСПОРТЕРОВ
2020



Карта экспортеров 2020

DEMO

Объем экспорта говядины и говяжьих субпродуктов в региональном разрезе в январе-феврале 2021 года, тонн



ФО РФ	Регион экспортер	Объем экспорта в январе-феврале 2021 года, тонн
ЦФО	Московская область	X
	Москва	X
	Брянская область	X
	Воронежская область	X
	Смоленская область	X
СФО	Омская область	X
ЮФО	Астраханская область	X
	Краснодарский край	X
	Ростовская область	X
ПФО	Оренбургская область	X
	Самарская область	X
	Удмуртская Республика	X
ДФО	Приморский край	X
СКФО	Республика Северная Осетия-Алания	X
УФО	Челябинская область	X
	Общий итог	X



ПРОФЕССИОНАЛИЗМ

ИАА «ИМИТ» создает уникальные
информационные сервисы для
базовых сегментов мясного рынка



ОПЫТ

ИАА «ИМИТ» представлено на рынке
консалтинговых услуг с 2004 года



100% ВЫПОЛНИМОСТЬ

Узкая специализация и глобальный
взгляд на анализ и прогнозирование
российского и международного
мясного рынка

DEMO

E MEAT

ИНФОРМАЦИОННО-
АНАЛИТИЧЕСКОЕ
АГЕНТСТВО "ИМИТ"

ВЛАДЕЙТЕ СВЕЖЕЙ ИНФОРМАЦИЕЙ
О СОСТОЯНИИ РЫНКА –
БУДЬТЕ ЛИДЕРОМ ОТРАСЛИ.

САЙТ: emeat.ru

ТЕЛЕФОН: +7(495)649-85-30

EMAIL: info@emeat.ru