

DEMO

E MEAT

ИНФОРМАЦИОННО-
АНАЛИТИЧЕСКОЕ
АГЕНТСТВО "ИМИТ"



Экспорт свинины в январе-июле 2020 года

Сентябрь 2020 г

ИМИТ ИНФОРМАЦИОННО-АНАЛИТИЧЕСКОЕ АГЕНТСТВО

СОДЕРЖАНИЕ ОТЧЕТА:

Актуальность: январь 2017 - июль 2020

Объем отчета: 35 сл.

Цена 5 000 р. в месяц при подписке на 6 мес

Формат: PDF+Excel

Экспорт свинины. Основные показатели

Экспорт охлажденной свинины 2017-2020

Экспорт замороженной свинины 2017-2020

Экспорт свиных субпродуктов 2017-2020

Экспорт шпика 2017-2020

Структура экспорта по странам

Объем экспорта в стоимостном выражении по странам

Динамика экспорта в 2020 году

Структура экспорта в страны дальнего зарубежья по ассортименту



Структура ассортимента по странам ЕАЭС

Объем экспорта в стоимостном и натуральном выражении по производителю

Получатель/отправитель по странам

Карта экспортеров 2020

ИМИТ ИНФОРМАЦИОННО-АНАЛИТИЧЕСКОЕ АГЕНТСТВО



E MEAT
ИНФОРМАЦИОННО-АНАЛИТИЧЕСКОЕ АГЕНТСТВО "ИМИТ"

ОГЛАВЛЕНИЕ

- 1. Введение
- 2. Экспорт свинины в январе-июле 2020 года
- 3. Экспорт охлажденной свинины 2017-2020
- 4. Экспорт замороженной свинины 2017-2020
- 5. Экспорт свиных субпродуктов 2017-2020
- 6. Структура экспорта по странам
- 7. Заключение



E MEAT
ИНФОРМАЦИОННО-АНАЛИТИЧЕСКОЕ АГЕНТСТВО "ИМИТ"

Структура экспорта по странам

| Страна | 2017 | 2018 | 2019 | 2020 |
|-------------|------|------|------|------|
| Италия | 11,4 | 11,8 | 13,3 | 15,2 |
| Франция | 10,4 | 10,1 | 10,1 | 10,1 |
| Германия | 10,1 | 10,1 | 10,1 | 10,1 |
| США | 10,1 | 10,1 | 10,1 | 10,1 |
| Китай | 10,1 | 10,1 | 10,1 | 10,1 |
| Индия | 10,1 | 10,1 | 10,1 | 10,1 |
| Южная Корея | 10,1 | 10,1 | 10,1 | 10,1 |
| Япония | 10,1 | 10,1 | 10,1 | 10,1 |
| Вьетнам | 10,1 | 10,1 | 10,1 | 10,1 |
| Испания | 10,1 | 10,1 | 10,1 | 10,1 |
| Бразилия | 10,1 | 10,1 | 10,1 | 10,1 |
| Индонезия | 10,1 | 10,1 | 10,1 | 10,1 |
| Мексика | 10,1 | 10,1 | 10,1 | 10,1 |
| Израиль | 10,1 | 10,1 | 10,1 | 10,1 |
| Ирландия | 10,1 | 10,1 | 10,1 | 10,1 |
| Испания | 10,1 | 10,1 | 10,1 | 10,1 |
| Италия | 10,1 | 10,1 | 10,1 | 10,1 |
| Франция | 10,1 | 10,1 | 10,1 | 10,1 |
| Германия | 10,1 | 10,1 | 10,1 | 10,1 |
| США | 10,1 | 10,1 | 10,1 | 10,1 |
| Китай | 10,1 | 10,1 | 10,1 | 10,1 |
| Индия | 10,1 | 10,1 | 10,1 | 10,1 |
| Южная Корея | 10,1 | 10,1 | 10,1 | 10,1 |
| Япония | 10,1 | 10,1 | 10,1 | 10,1 |
| Вьетнам | 10,1 | 10,1 | 10,1 | 10,1 |
| Испания | 10,1 | 10,1 | 10,1 | 10,1 |
| Бразилия | 10,1 | 10,1 | 10,1 | 10,1 |
| Индонезия | 10,1 | 10,1 | 10,1 | 10,1 |
| Мексика | 10,1 | 10,1 | 10,1 | 10,1 |
| Израиль | 10,1 | 10,1 | 10,1 | 10,1 |
| Ирландия | 10,1 | 10,1 | 10,1 | 10,1 |
| Итого | 11,4 | 11,8 | 13,3 | 15,2 |

ИМИТ ИНФОРМАЦИОННО-АНАЛИТИЧЕСКОЕ АГЕНТСТВО



ИНФОРМАЦИОННО-АНАЛИТИЧЕСКОЕ АГЕНТСТВО "ИМИТ"



ИМИТ ИНФОРМАЦИОННО-АНАЛИТИЧЕСКОЕ АГЕНТСТВО

E MEAT

ИНФОРМАЦИОННО-АНАЛИТИЧЕСКОЕ АГЕНТСТВО "ИМИТ"

E MEAT
ИНФОРМАЦИОННО-АНАЛИТИЧЕСКОЕ АГЕНТСТВО "ИМИТ"

Объем экспорта в стоимостном и натуральном выражении по производителю

| Производитель | 2020 | 2021 |
|-------------------|-------|-------|
| Итого | 10000 | 10000 |
| 1. Австралия | 1000 | 1000 |
| 2. Канада | 1000 | 1000 |
| 3. Китай | 1000 | 1000 |
| 4. Мексика | 1000 | 1000 |
| 5. Новая Зеландия | 1000 | 1000 |
| 6. США | 1000 | 1000 |
| 7. Таиланд | 1000 | 1000 |
| 8. Турция | 1000 | 1000 |
| 9. Великобритания | 1000 | 1000 |
| 10. Другие страны | 1000 | 1000 |

E MEAT
ИНФОРМАЦИОННО-АНАЛИТИЧЕСКОЕ АГЕНТСТВО "ИМИТ"

Объем экспорта в стоимостном и натуральном выражении по производителю

| Производитель | 2020 | 2021 |
|-------------------|-------|-------|
| Итого | 10000 | 10000 |
| 1. Австралия | 1000 | 1000 |
| 2. Канада | 1000 | 1000 |
| 3. Китай | 1000 | 1000 |
| 4. Мексика | 1000 | 1000 |
| 5. Новая Зеландия | 1000 | 1000 |
| 6. США | 1000 | 1000 |
| 7. Таиланд | 1000 | 1000 |
| 8. Турция | 1000 | 1000 |
| 9. Великобритания | 1000 | 1000 |
| 10. Другие страны | 1000 | 1000 |

E MEAT
ИНФОРМАЦИОННО-АНАЛИТИЧЕСКОЕ АГЕНТСТВО "ИМИТ"

Получатель/отправитель по странам

| Страна | 2020 | 2021 |
|-------------------|-------|-------|
| Итого | 10000 | 10000 |
| 1. Австралия | 1000 | 1000 |
| 2. Канада | 1000 | 1000 |
| 3. Китай | 1000 | 1000 |
| 4. Мексика | 1000 | 1000 |
| 5. Новая Зеландия | 1000 | 1000 |
| 6. США | 1000 | 1000 |
| 7. Таиланд | 1000 | 1000 |
| 8. Турция | 1000 | 1000 |
| 9. Великобритания | 1000 | 1000 |
| 10. Другие страны | 1000 | 1000 |

E MEAT
ИНФОРМАЦИОННО-АНАЛИТИЧЕСКОЕ АГЕНТСТВО "ИМИТ"

Объем экспорта в стоимостном и натуральном выражении по производителю

| Производитель | 2020 | 2021 |
|-------------------|-------|-------|
| Итого | 10000 | 10000 |
| 1. Австралия | 1000 | 1000 |
| 2. Канада | 1000 | 1000 |
| 3. Китай | 1000 | 1000 |
| 4. Мексика | 1000 | 1000 |
| 5. Новая Зеландия | 1000 | 1000 |
| 6. США | 1000 | 1000 |
| 7. Таиланд | 1000 | 1000 |
| 8. Турция | 1000 | 1000 |
| 9. Великобритания | 1000 | 1000 |
| 10. Другие страны | 1000 | 1000 |

E MEAT
ИНФОРМАЦИОННО-АНАЛИТИЧЕСКОЕ АГЕНТСТВО "ИМИТ"

Получатель/отправитель по странам

| Страна | 2020 | 2021 |
|-------------------|-------|-------|
| Итого | 10000 | 10000 |
| 1. Австралия | 1000 | 1000 |
| 2. Канада | 1000 | 1000 |
| 3. Китай | 1000 | 1000 |
| 4. Мексика | 1000 | 1000 |
| 5. Новая Зеландия | 1000 | 1000 |
| 6. США | 1000 | 1000 |
| 7. Таиланд | 1000 | 1000 |
| 8. Турция | 1000 | 1000 |
| 9. Великобритания | 1000 | 1000 |
| 10. Другие страны | 1000 | 1000 |

E MEAT
ИНФОРМАЦИОННО-АНАЛИТИЧЕСКОЕ АГЕНТСТВО "ИМИТ"

Получатель/отправитель по странам

| Страна | 2020 | 2021 |
|-------------------|-------|-------|
| Итого | 10000 | 10000 |
| 1. Австралия | 1000 | 1000 |
| 2. Канада | 1000 | 1000 |
| 3. Китай | 1000 | 1000 |
| 4. Мексика | 1000 | 1000 |
| 5. Новая Зеландия | 1000 | 1000 |
| 6. США | 1000 | 1000 |
| 7. Таиланд | 1000 | 1000 |
| 8. Турция | 1000 | 1000 |
| 9. Великобритания | 1000 | 1000 |
| 10. Другие страны | 1000 | 1000 |

E MEAT
ИНФОРМАЦИОННО-АНАЛИТИЧЕСКОЕ АГЕНТСТВО "ИМИТ"

Объем экспорта в стоимостном и натуральном выражении по производителю

| Производитель | 2020 | 2021 |
|-------------------|-------|-------|
| Итого | 10000 | 10000 |
| 1. Австралия | 1000 | 1000 |
| 2. Канада | 1000 | 1000 |
| 3. Китай | 1000 | 1000 |
| 4. Мексика | 1000 | 1000 |
| 5. Новая Зеландия | 1000 | 1000 |
| 6. США | 1000 | 1000 |
| 7. Таиланд | 1000 | 1000 |
| 8. Турция | 1000 | 1000 |
| 9. Великобритания | 1000 | 1000 |
| 10. Другие страны | 1000 | 1000 |

E MEAT
ИНФОРМАЦИОННО-АНАЛИТИЧЕСКОЕ АГЕНТСТВО "ИМИТ"

Получатель/отправитель по странам

| Страна | 2020 | 2021 |
|-------------------|-------|-------|
| Итого | 10000 | 10000 |
| 1. Австралия | 1000 | 1000 |
| 2. Канада | 1000 | 1000 |
| 3. Китай | 1000 | 1000 |
| 4. Мексика | 1000 | 1000 |
| 5. Новая Зеландия | 1000 | 1000 |
| 6. США | 1000 | 1000 |
| 7. Таиланд | 1000 | 1000 |
| 8. Турция | 1000 | 1000 |
| 9. Великобритания | 1000 | 1000 |
| 10. Другие страны | 1000 | 1000 |



ИМИТ ИНФОРМАЦИОННО-АНАЛИТИЧЕСКОЕ АГЕНТСТВО



ИНФОРМАЦИОННО-АНАЛИТИЧЕСКОЕ АГЕНТСТВО "ИМИТ"

По итогам семи месяцев 2020 года суммарный объем экспорта свиноводческой продукции из России составил 105,3 тыс. тонн, что на 102,6% больше, чем в январе-июле 2019 года. Значительно за год вырос экспорт замороженной свинины (+499%) и шпика (+128%). Основными странами-получателями российской свиноводческой продукции являются Вьетнам, Гонконг, Украина и Республика Беларусь. На эти 4 страны в январе-июле 2020 года пришлось 91,3% экспорта свиноводческой продукции из России. За год экспорт во Вьетнам вырос в 4 раза. Всего отечественная свинина, шпик и свиные субпродукты отправляются в 33 страны мира: 17% - в страны ЕАЭС и 83% - в страны дальнего зарубежья.

В нашем отчете Вы получите данные в разрезе отправителей/получателей.

По вопросам приобретения отчета
Экспорт свиноводческой продукции в
январе-июле 2020 года

Тел.: +7(495) 649-85-30

Эл. почта: info@emeat.ru



ИМИТ ИНФОРМАЦИОННО-АНАЛИТИЧЕСКОЕ АГЕНТСТВО

Е MEAT
ИНФОРМАЦИОННО-АНАЛИТИЧЕСКОЕ АГЕНТСТВО "ИМИТ"



ПРОФЕССИОНАЛИЗМ

ИАА «ИМИТ» создает уникальные информационные сервисы для базовых сегментов мясного рынка



ОПЫТ


ИАА «ИМИТ» представлено на рынке консалтинговых услуг с 2004 года



100% ВЫПОЛНИМОСТЬ

Узкая специализация и глобальный взгляд на анализ и прогнозирование российского и международного мясного рынка

emeat.ru



ВЛАДЕЙТЕ СВЕЖЕЙ ИНФОРМАЦИЕЙ
О СОСТОЯНИИ РЫНКА –
БУДЬТЕ ЛИДЕРОМ ОТРАСЛИ

САЙТ: emeat.ru

ТЕЛЕФОН: +7(495)649-85-30

EMAIL: info@emeat.ru