

DEMO



ИНФОРМАЦИОННО-
АНАЛИТИЧЕСКОЕ
АГЕНТСТВО "ИМИТ"



Экспорт свинины в первом полугодии 2020 года

Август 2020 г

СОДЕРЖАНИЕ ОТЧЕТА:

Актуальность: январь 2017 - июнь 2020



Объем отчета: 71 сл.

Цена 15 000 р.

Формат: PDF+Excel

1. Экспорт свинины. Основные показатели
2. Экспорт охлажденной свинины 2017-2020
3. Экспорт замороженной свинины 2017-2020
4. Экспорт свиных субпродуктов 2017-2020
5. Экспорт шпика 2017-2020
6. Структура экспорта по странам
7. Объем экспорта в стоимостном выражении по странам
8. Структура экспорта по месяцам
9. Структура экспорта в страны дальнего зарубежья по ассортименту
10. Структура ассортимента по странам дальнего зарубежья
11. Структура ассортимента по странам ЕАЭС
12. Средние цены на ассортимент по странам
13. Средние цены на свиную продукцию, экспортируемую в страны дальнего зарубежья
14. Объем экспорта в стоимостном выражении по производителю
15. Объем экспорта в натуральном выражении по производителю

ИМИТ ИНФОРМАЦИОННО-АНАЛИТИЧЕСКОЕ АГЕНТСТВО



ОГЛАВЛЕНИЕ

- 1. Экспорт свинины в первом полугодии 2020 года
- 2. Экспорт охлажденной свинины 2017-2020
- 3. Экспорт шпика 2017-2020
- 4. Экспорт свинины: Основные показатели
- 5. Экспорт свиных субпродуктов 2017-2020
- 6. Структура экспорта по странам



Структура экспорта по странам

Страна	2020 г. (тыс. тонн)	2019 г. (тыс. тонн)	Изменение (%)
Япония	31,8	24,2	+31,0%
Италия	22,2	18,2	+22,0%
США	13,2	11,2	+18,0%
Южная Корея	10,2	8,2	+24,0%
Индонезия	3,8	3,2	+19,0%
Другие страны	5,0	4,2	+19,0%
Итого	86,2	77,2	+11,7%

ИМИТ ИНФОРМАЦИОННО-АНАЛИТИЧЕСКОЕ АГЕНТСТВО



ИНФОРМАЦИОННО-АНАЛИТИЧЕСКОЕ АГЕНТСТВО "ИМИТ"



Структура экспорта в страны дальнего зарубежья по ассортименту

Код	Наименование	Единица измерения	Количество	Стоимость
01.01.01	Свинина живая	шт.	1000	100000
01.01.02	Свинина туши	кг	5000	500000
01.01.03	Свинина мясо	кг	10000	1000000
01.01.04	Свинина субпродукты	кг	5000	500000
01.01.05	Свинина прочие	кг	5000	500000

Структура ассортимента по странам дальнего зарубежья

Страна	Код	Наименование	Единица измерения	Количество	Стоимость
Германия	01.01.01	Свинина живая	шт.	1000	100000
Германия	01.01.02	Свинина туши	кг	5000	500000
Германия	01.01.03	Свинина мясо	кг	10000	1000000
Германия	01.01.04	Свинина субпродукты	кг	5000	500000
Германия	01.01.05	Свинина прочие	кг	5000	500000

Объем экспорта в стоимостном выражении по странам

Страна	Объем экспорта
Германия	22,0 млн \$
Франция	18,4 млн \$
Италия	18,0 млн \$
США	21,8 млн \$
Китай	28,7 млн \$
Япония	31,0 млн \$

ИМИТ
Июнь 2020



Структура ассортимента по странам дальнего зарубежья

Страна	Код	Наименование	Единица измерения	Количество	Стоимость
Германия	01.01.01	Свинина живая	шт.	1000	100000
Германия	01.01.02	Свинина туши	кг	5000	500000
Германия	01.01.03	Свинина мясо	кг	10000	1000000
Германия	01.01.04	Свинина субпродукты	кг	5000	500000
Германия	01.01.05	Свинина прочие	кг	5000	500000

Структура экспорта по месяцам

Месяц	Объем экспорта
Январь	1000000
Февраль	1000000
Март	1000000
Апрель	1000000
Май	1000000
Июнь	1000000

Структура ассортимента по странам дальнего зарубежья

Страна	Код	Наименование	Единица измерения	Количество	Стоимость
Германия	01.01.01	Свинина живая	шт.	1000	100000
Германия	01.01.02	Свинина туши	кг	5000	500000
Германия	01.01.03	Свинина мясо	кг	10000	1000000
Германия	01.01.04	Свинина субпродукты	кг	5000	500000
Германия	01.01.05	Свинина прочие	кг	5000	500000

Структура ассортимента по странам дальнего зарубежья

Страна	Код	Наименование	Единица измерения	Количество	Стоимость
Германия	01.01.01	Свинина живая	шт.	1000	100000
Германия	01.01.02	Свинина туши	кг	5000	500000
Германия	01.01.03	Свинина мясо	кг	10000	1000000
Германия	01.01.04	Свинина субпродукты	кг	5000	500000
Германия	01.01.05	Свинина прочие	кг	5000	500000

ИМИТ ИНФОРМАЦИОННО-АНАЛИТИЧЕСКОЕ АГЕНТСТВО

Структура ассортимента по странам ЕАЭС

Страна	2019	2020	2021	2022
Армения	0.0	0.0	0.0	0.0
Беларусь	0.0	0.0	0.0	0.0
Казахстан	0.0	0.0	0.0	0.0
Киргизия	0.0	0.0	0.0	0.0
Молдова	0.0	0.0	0.0	0.0
Россия	100.0	100.0	100.0	100.0
Украина	0.0	0.0	0.0	0.0
Узбекистан	0.0	0.0	0.0	0.0
Итого	100.0	100.0	100.0	100.0

E MEAT
ИНФОРМАЦИОННО-АНАЛИТИЧЕСКОЕ АГЕНТСТВО "ИМИТ"

Средние цены на ассортимент по странам

Страна	2019	2020	2021	2022
Армения	0.0	0.0	0.0	0.0
Беларусь	0.0	0.0	0.0	0.0
Казахстан	0.0	0.0	0.0	0.0
Киргизия	0.0	0.0	0.0	0.0
Молдова	0.0	0.0	0.0	0.0
Россия	100.0	100.0	100.0	100.0
Украина	0.0	0.0	0.0	0.0
Узбекистан	0.0	0.0	0.0	0.0
Итого	100.0	100.0	100.0	100.0

E MEAT
ИНФОРМАЦИОННО-АНАЛИТИЧЕСКОЕ АГЕНТСТВО "ИМИТ"

Средние цены на свиную продукцию, экспортируемую в страны дальнего зарубежья

Страна	2019	2020	2021	2022
Австралия	0.0	0.0	0.0	0.0
Бразилия	0.0	0.0	0.0	0.0
Вьетнам	0.0	0.0	0.0	0.0
Германия	0.0	0.0	0.0	0.0
Индия	0.0	0.0	0.0	0.0
Италия	0.0	0.0	0.0	0.0
Китай	0.0	0.0	0.0	0.0
Южная Корея	0.0	0.0	0.0	0.0
Мексика	0.0	0.0	0.0	0.0
США	0.0	0.0	0.0	0.0
Итого	0.0	0.0	0.0	0.0

E MEAT
ИНФОРМАЦИОННО-АНАЛИТИЧЕСКОЕ АГЕНТСТВО "ИМИТ"

Структура ассортимента по странам ЕАЭС

Страна	2019	2020	2021	2022
Армения	0.0	0.0	0.0	0.0
Беларусь	0.0	0.0	0.0	0.0
Казахстан	0.0	0.0	0.0	0.0
Киргизия	0.0	0.0	0.0	0.0
Молдова	0.0	0.0	0.0	0.0
Россия	100.0	100.0	100.0	100.0
Украина	0.0	0.0	0.0	0.0
Узбекистан	0.0	0.0	0.0	0.0
Итого	100.0	100.0	100.0	100.0

E MEAT
ИНФОРМАЦИОННО-АНАЛИТИЧЕСКОЕ АГЕНТСТВО "ИМИТ"

Средние цены на ассортимент по странам

Страна	2019	2020	2021	2022
Армения	0.0	0.0	0.0	0.0
Беларусь	0.0	0.0	0.0	0.0
Казахстан	0.0	0.0	0.0	0.0
Киргизия	0.0	0.0	0.0	0.0
Молдова	0.0	0.0	0.0	0.0
Россия	100.0	100.0	100.0	100.0
Украина	0.0	0.0	0.0	0.0
Узбекистан	0.0	0.0	0.0	0.0
Итого	100.0	100.0	100.0	100.0

E MEAT
ИНФОРМАЦИОННО-АНАЛИТИЧЕСКОЕ АГЕНТСТВО "ИМИТ"

Средние цены на свиную продукцию, экспортируемую в страны дальнего зарубежья

Страна	2019	2020	2021	2022
Австралия	0.0	0.0	0.0	0.0
Бразилия	0.0	0.0	0.0	0.0
Вьетнам	0.0	0.0	0.0	0.0
Германия	0.0	0.0	0.0	0.0
Индия	0.0	0.0	0.0	0.0
Италия	0.0	0.0	0.0	0.0
Китай	0.0	0.0	0.0	0.0
Южная Корея	0.0	0.0	0.0	0.0
Мексика	0.0	0.0	0.0	0.0
США	0.0	0.0	0.0	0.0
Итого	0.0	0.0	0.0	0.0

E MEAT
ИНФОРМАЦИОННО-АНАЛИТИЧЕСКОЕ АГЕНТСТВО "ИМИТ"

Средние цены на ассортимент по странам

Страна	2019	2020	2021	2022
Армения	0.0	0.0	0.0	0.0
Беларусь	0.0	0.0	0.0	0.0
Казахстан	0.0	0.0	0.0	0.0
Киргизия	0.0	0.0	0.0	0.0
Молдова	0.0	0.0	0.0	0.0
Россия	100.0	100.0	100.0	100.0
Украина	0.0	0.0	0.0	0.0
Узбекистан	0.0	0.0	0.0	0.0
Итого	100.0	100.0	100.0	100.0

E MEAT
ИНФОРМАЦИОННО-АНАЛИТИЧЕСКОЕ АГЕНТСТВО "ИМИТ"

Средние цены на ассортимент по странам

Страна	2019	2020	2021	2022
Армения	0.0	0.0	0.0	0.0
Беларусь	0.0	0.0	0.0	0.0
Казахстан	0.0	0.0	0.0	0.0
Киргизия	0.0	0.0	0.0	0.0
Молдова	0.0	0.0	0.0	0.0
Россия	100.0	100.0	100.0	100.0
Украина	0.0	0.0	0.0	0.0
Узбекистан	0.0	0.0	0.0	0.0
Итого	100.0	100.0	100.0	100.0

E MEAT
ИНФОРМАЦИОННО-АНАЛИТИЧЕСКОЕ АГЕНТСТВО "ИМИТ"

Средние цены на свиную продукцию, экспортируемую в страны дальнего зарубежья

Страна	2019	2020	2021	2022
Австралия	0.0	0.0	0.0	0.0
Бразилия	0.0	0.0	0.0	0.0
Вьетнам	0.0	0.0	0.0	0.0
Германия	0.0	0.0	0.0	0.0
Индия	0.0	0.0	0.0	0.0
Италия	0.0	0.0	0.0	0.0
Китай	0.0	0.0	0.0	0.0
Южная Корея	0.0	0.0	0.0	0.0
Мексика	0.0	0.0	0.0	0.0
США	0.0	0.0	0.0	0.0
Итого	0.0	0.0	0.0	0.0

E MEAT
ИНФОРМАЦИОННО-АНАЛИТИЧЕСКОЕ АГЕНТСТВО "ИМИТ"

ИМИТ ИНФОРМАЦИОННО-АНАЛИТИЧЕСКОЕ АГЕНТСТВО



ИНФОРМАЦИОННО-АНАЛИТИЧЕСКОЕ АГЕНТСТВО "ИМИТ"

По итогу первого полугодия 2020 года суммарный объем экспорта свиноводческой продукции из России составил 86,2 тыс. тонн, что на 93% больше, чем в январе-июне 2019 года. Значительно за год вырос экспорт замороженной свинины (+494%) и шпика (+138%). Основными странами-получателями российской свиноводческой продукции являются Гонконг (28,4%), Украина (23,2%), Республика Беларусь (14,9%) и Вьетнам (25,4%). В стоимостном выражении объем экспорта за первые шесть месяцев текущего года составил 141 млн. \$.

В нашем отчете Вы получите данные в разрезе экспортеров.

По вопросам приобретения отчета
Экспорт свиноводческой продукции в
первом полугодии 2020 года

Тел.: +7(495) 649-85-30

Эл. почта: info@emeat.ru



ИМИТ ИНФОРМАЦИОННО-АНАЛИТИЧЕСКОЕ АГЕНТСТВО

Е MEAT
ИНФОРМАЦИОННО-АНАЛИТИЧЕСКОЕ АГЕНТСТВО "ИМИТ"



ПРОФЕССИОНАЛИЗМ

ИАА «ИМИТ» создает уникальные информационные сервисы для базовых сегментов мясного рынка



ОПЫТ


ИАА «ИМИТ» представлено на рынке консалтинговых услуг с 2004 года



100% ВЫПОЛНИМОСТЬ

Узкая специализация и глобальный взгляд на анализ и прогнозирование российского и международного мясного рынка

emeat.ru



ВЛАДЕЙТЕ СВЕЖЕЙ ИНФОРМАЦИЕЙ
О СОСТОЯНИИ РЫНКА –
БУДЬТЕ ЛИДЕРОМ ОТРАСЛИ

САЙТ: emeat.ru

ТЕЛЕФОН: +7(495)649-85-30

EMAIL: info@emeat.ru