



Экспорт свинины.
Основные данные **2019 г.**
Подробные данные за
декабрь 2019-январь 2020

Март 2020 г

ОГЛАВЛЕНИЕ

Экспорт свинины. Основные показатели 2019

Экспорт охлажденной свинины 2016-2019

Экспорт замороженной свинины 2016-2019

Экспорт свиных субпродуктов 2016-2019

Экспорт шпика 2016-2019

Структура экспорта по странам 2019

Структура экспорта по ассортименту в январе 2020

Структура экспорта по странам в январе 2020

Средние цены на ассортимент в январе 2020

Объем экспорта в стоимостном выражении по странам

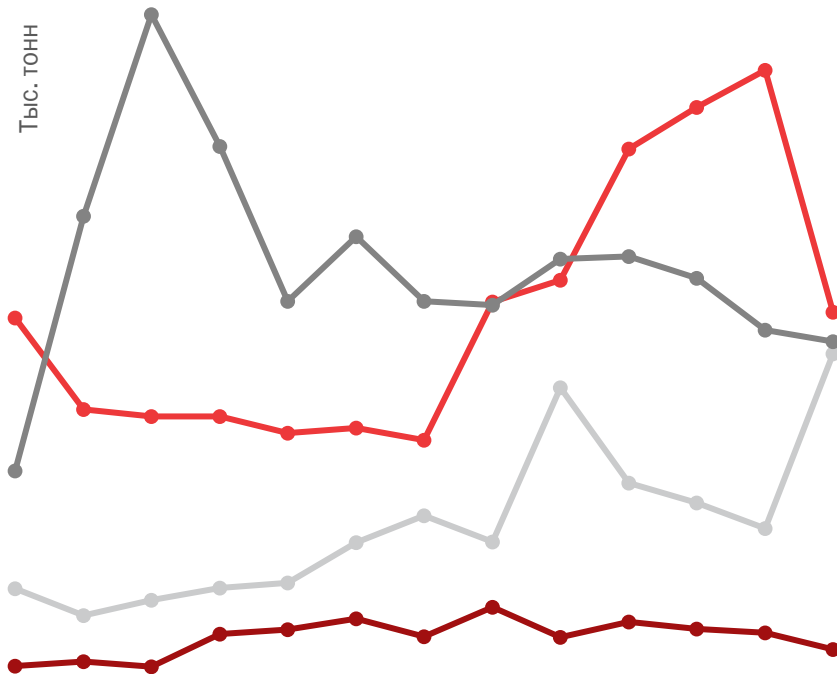
Объем экспорта в стоимостном выражении по производителю

Объем экспорта в натуральном выражении по производителю

ТОП компаний получателей свиноводческой продукции по странам

DEMO

Экспорт свинины. Основные показатели 2019



_____ ТЫС. ТОНН

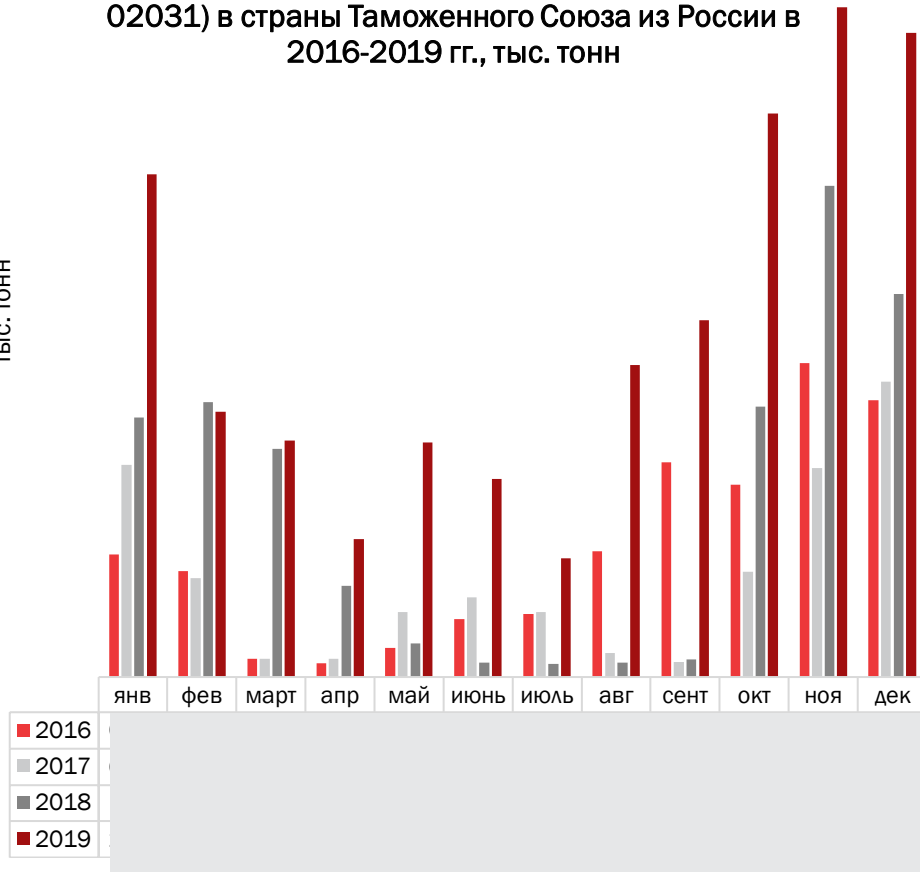
По итогам 2019 года суммарный объем экспорта свиноводческой продукции из России составил ___ тыс. тонн, что на ___% больше, чем год назад и на ___% превышает импорт.



Экспорт охлажденной свинины 2016-2019

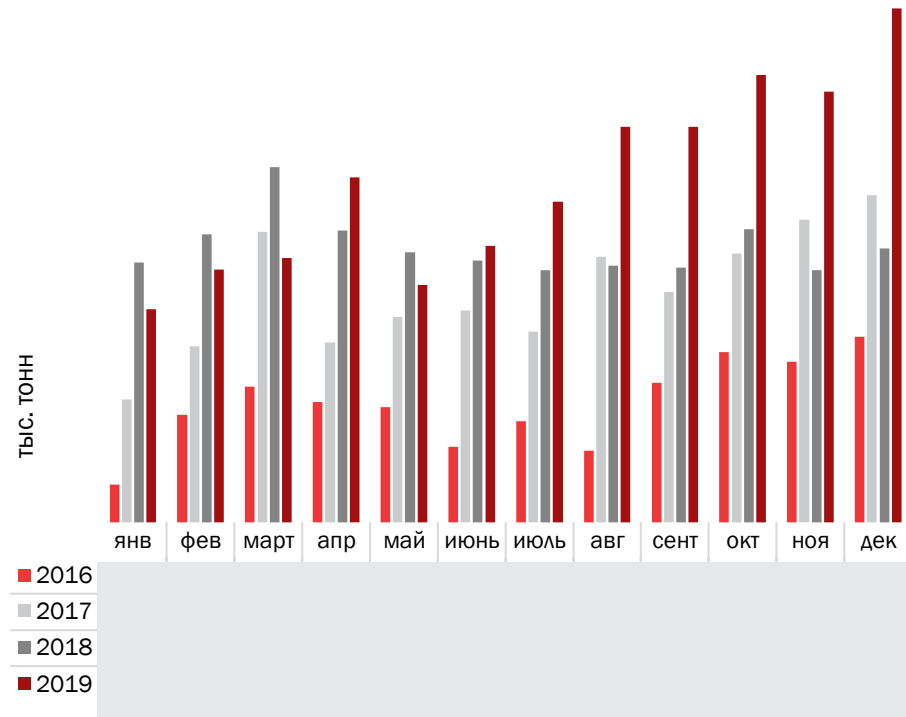
Динамика поставок охлажденной свинины (ТН ВЭД 02031) в страны Таможенного Союза из России в 2016-2019 гг., тыс. тонн

тыс. тонн



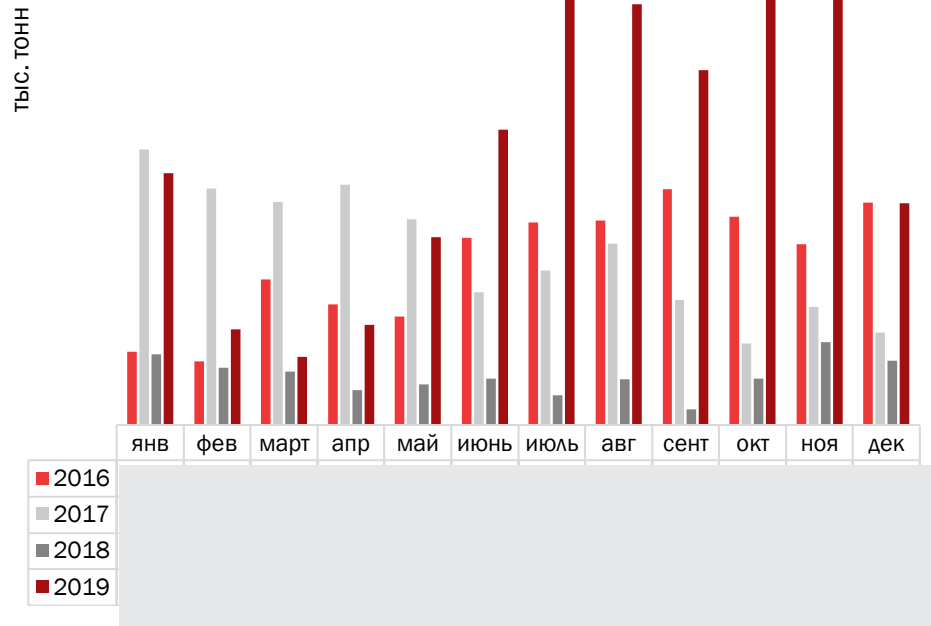
Динамика экспорта охлажденной свинины (ТН ВЭД 02031) из России в страны дальнего зарубежья в 2016-2019 гг., тыс. тонн

тыс. тонн

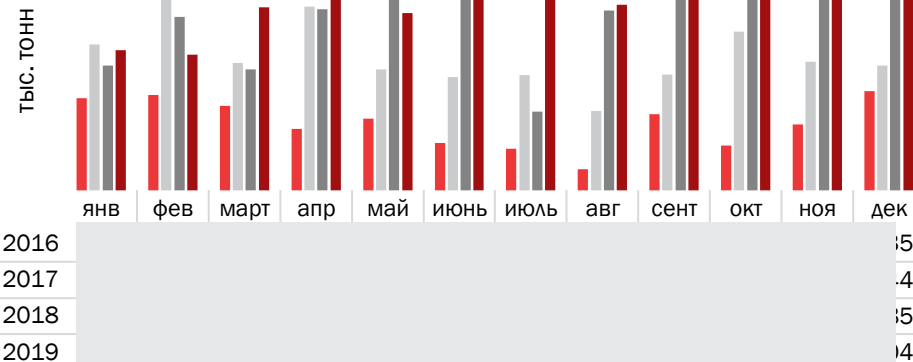


Экспорт замороженной свинины 2016-2019

Динамика поставок замороженной свинины (ТН ВЭД 02032) в страны Таможенного Союза из России в 2016-2019 гг., тыс. тонн

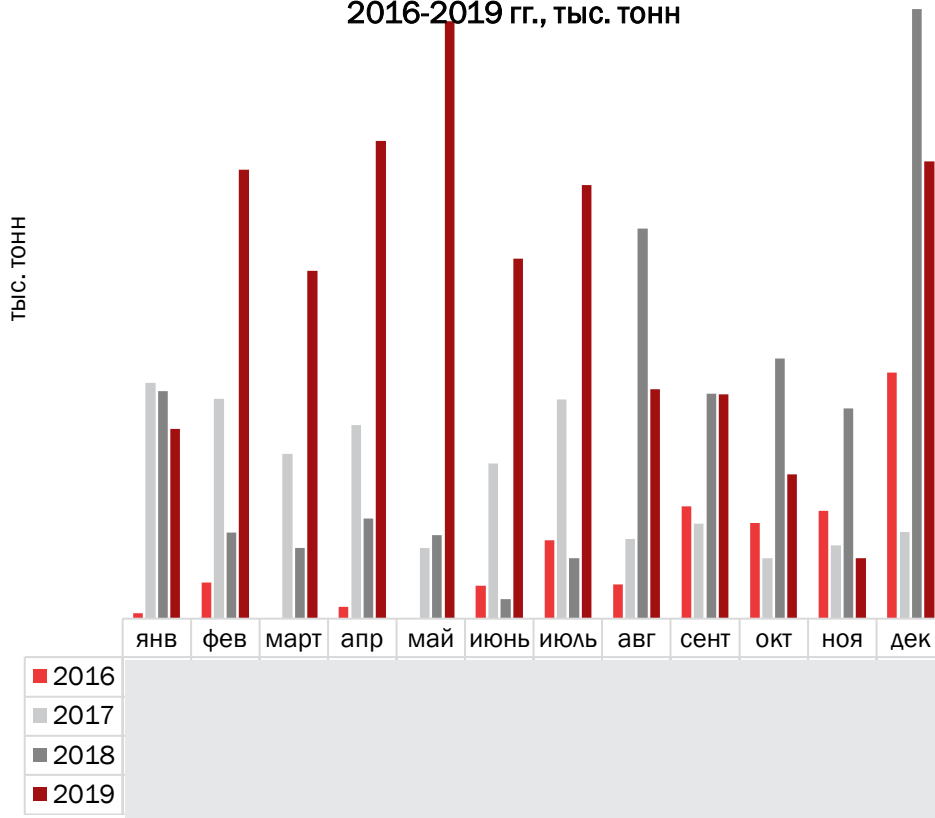


Динамика экспорта замороженной свинины (ТН ВЭД 02032) из России в страны дальнего зарубежья в 2016-2019 гг., тыс. тонн

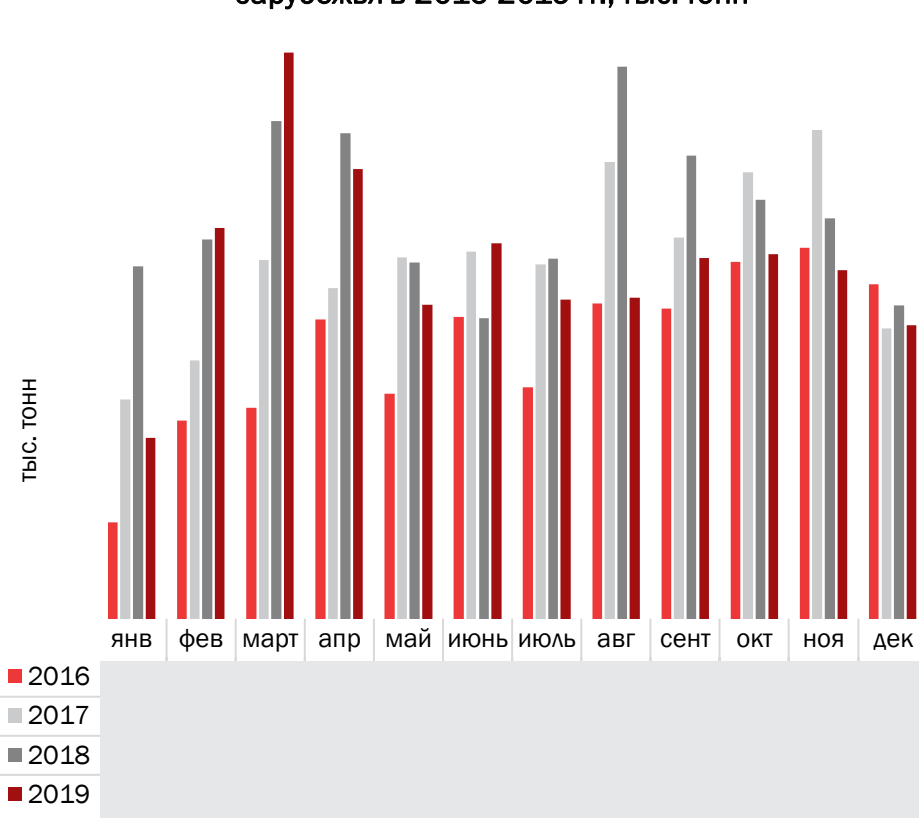


Экспорт свиных субпродуктов 2016-2019

Динамика поставок свиных субпродуктов (ТН ВЭД 02064) в страны Таможенного Союза из России в 2016-2019 гг., тыс. тонн

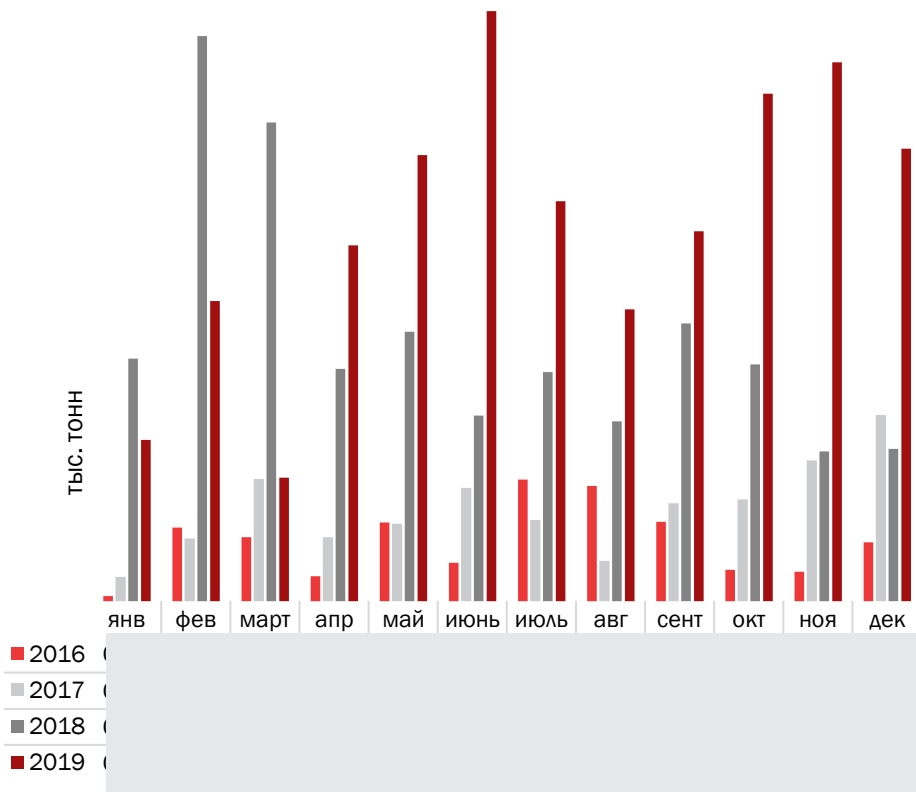


Динамика экспорта свиных субпродуктов (ТН ВЭД 02064) из России в страны дальнего зарубежья в 2016-2019 гг., тыс. тонн

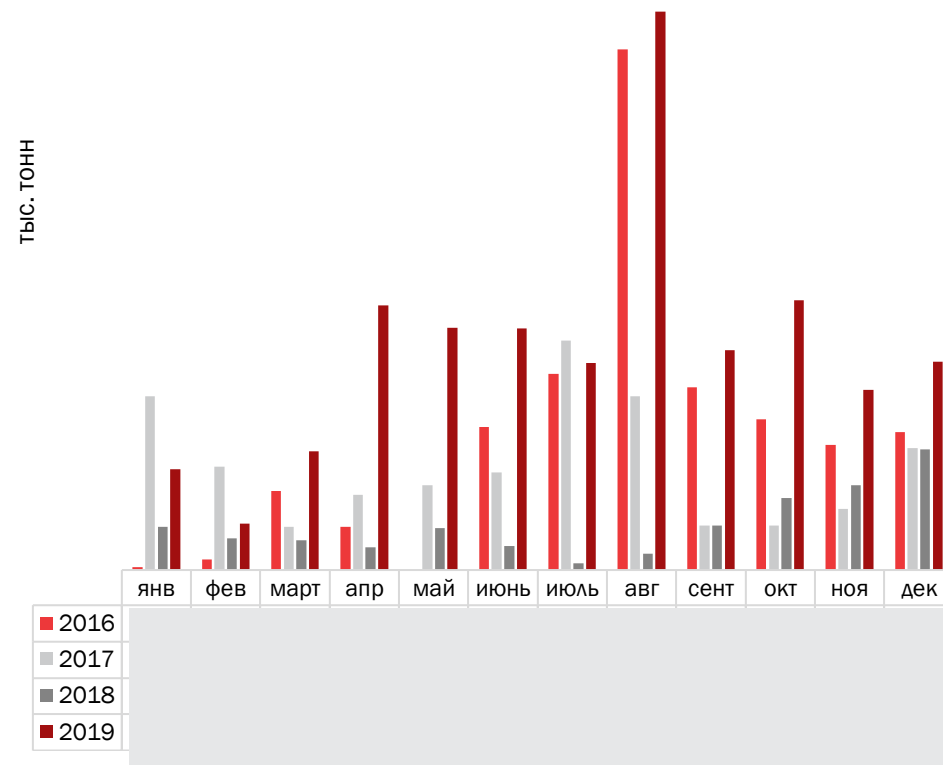


Экспорт шпика 2016-2019

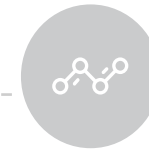
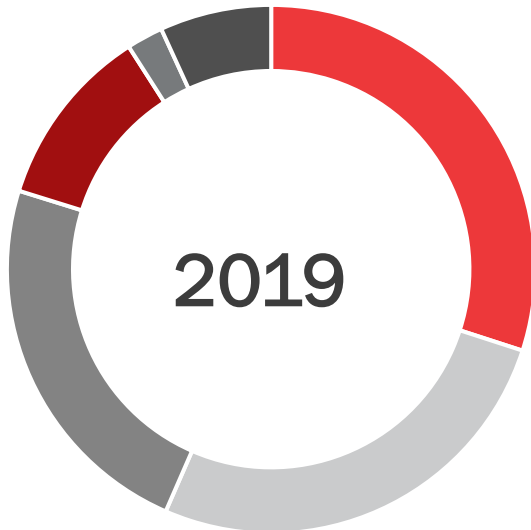
Динамика экспорта свиного шпика
 (ТН ВЭД 0209) из России в страны дальнего
 зарубежья в 2016-2019 гг., тыс. тонн



Динамика поставок свиного шпика (ТН ВЭД 0209) в
 страны Таможенного Союза из России в 2016-2019
 гг., тыс. тонн



Структура экспорта по странам 2019

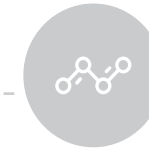


_____ ТЫС. ТОНН

В 2019 году основными странами-получателями российской свинины, шпика и свиных субпродуктов являются _____ (30%), _____ (27%), _____ (23%) и _____ (11,1%). Отметим, что рост объемов экспорта в _____ за год составил 262%.

Структура экспорта по ассортименту в январе 2020

Ассортимент	Объем экспорта, тонн		Ассортимент	Объем экспорта, тонн	
	Декабрь 2019 г.	Январь 2020 г.		Декабрь 2019 г.	Январь 2020 г.
Аорта	X	X	Полутуши	X	X
Бекон	X	X	Почки	X	X
Голова	X	X	Пятачки	X	X
Голяшка н/к	X	X	Рагу	X	X
Грудинка б/к	X	X	Ребрышки	X	X
Грудинка н/к	X	X	Рулька	X	X
Диафрагма	X	X	Свинина б/к:		
Жир сырец	X	X	окорок, лопатка,		
Корейка б/к	X	X	шея, карбонад,		
Корейка н/к	X	X	вырезка	X	X
Кости	X	X	Сердце	X	X
Кровь	X	X	Субпродукты	X	X
Легкое	X	X	Тримминг	X	X
Лопатка б/к	X	X	Уши	X	X
Межсосковая часть	X	X	Хвосты	X	X
Мясной блок из			Хребты с корейки	X	X
жилованной	X	X	Хрящи	X	X
свинины			Шея б/к	X	X
Ноги задние	X	X	Шея н/к	X	X
Ноги передние	X	X	Шкура	X	X
Обрезь	X	X	Шпик	X	X
Окорок б/к	X	X	Шпик боковой	X	X
Окорок н/к	X	X	Шпик копченый	X	X
Печень	X	X	Шпик соленый	X	X
Поджарка	X	X	Шпик хребтовой	X	X
Язык	X	X	Щековина	X	X



_____ ТОНН

Экспортные поставки свиноводческой продукции в январе 2020 года составили ___ тыс. тонн, что на ___% ниже, чем в декабре 2019 года. В структуре экспорта мяса и субпродуктов свиней из России в январе 2020 года основными позициями являются _____, _____, _____, _____, _____ и _____. В январе 2020 года ассортимент куриной продукции экспорта состоял из _____ позиций.





В январе 2020 года на 4 страны пришлось 96,2% экспорта свиноводческой продукции из России: _____ 32,5%, _____ 29,4%, _____ 18,6% и _____ 15,8%. Остальные страны получили в совокупности 3,8% российского товара.



Структура экспорта по странам в январе 2020

Страны-получатели свиноводческой продукции в январе 2020 года

	Вес, тыс. тонн	Доля, %
X	X	X
X	X	X
X	X	X
X	X	X
X	X	X
X	X	X
X	X	X
X	X	X
X	X	X
Итого	X	100,0%

Средние цены на ассортимент в январе 2020

Ассортимент	Средняя цена USD/кг	
	Декабрь 2019	Январь 2020
Аорта	X	X
Голова	X	X
Голяшка н/к	X	X
Грудинка б/к	X	X
Грудинка н/к	X	X
Диафрагма	X	X
Жир сырец	X	X
Корейка б/к	X	X
Корейка н/к	X	X
Кости	X	X
Кровь	X	X
Легкое	X	X
Лопатка б/к	X	X
Межсосковая часть	X	X
Мясной блок из жилованной свинины	X	X
Ноги задние	X	X
Ноги передние	X	X
Обрезь	X	X
Окорок б/к	X	X
Окорок н/к	X	X
Печень	X	X
Поджарка	X	X
Полутуши	X	X
Почки	X	X
Пятачки	X	X
Paу	X	X

Ассортимент	Средняя цена USD/кг	
	Декабрь 2019	Январь 2020
Ребра	X	X
Ребрышки деликатесные	X	X
Рулька	X	X
Свинина б/к: окорок, лопатка, шея, карбонад, вырезка	X	X
Сердце	X	X
Субпродукты	X	X
Тримминг	X	X
Тримминг 40/60	X	X
Тримминг 55%	X	X
Тримминг 70/30	X	X
Уши	X	X
Хвосты	X	X
Хребты с корейки	X	X
Хрящи свинные	X	X
Шея б/к	X	X
Шея н/к	X	X
Шкура	X	X
Шпик	X	X
Шпик боковой	X	X
Шпик копченый	X	X
Шпик соленый	X	X
Шпик хребтовой	X	X
Щековина	X	X
Язык	X	X
Средняя цена	X	11 X

Объем экспорта в стоимостном выражении по странам

Объем экспорта по странам, \$	Декабрь 2019 года	Январь 2020 года
Республика Беларусь	X	X
Украина	X	X
Гонконг	X	X
Монголия	X	X
Армения	X	X
Вьетнам	X	X
Казахстан	X	X
Киргизия	X	X
Китай	X	X
Гаити	X	X
Сингапур	X	X
Южная Корея	X	X
Япония	X	X
Конго	X	X
Азербайджан	X	X
Норвегия	X	X
Абхазия	X	X
н/д	X	X
Итого:	X	X



\$ _____

За декабрь 2019 г.

\$ _____

За январь 2020 г.

Объем экспорта в стоимостном выражении по странам



Треть объема экспорта
свинины и субпродуктов в
стоимостном выражении
приходится на



Объем экспорта в стоимостном выражении по производителю

Производитель/Ассортимент	Средняя цена USD/кг	
	Декабрь 2019 года	Январь 2020 года
XXXXXXXXXXXXXXXXXXXXXXXXXXXX	X	X
Грудинка б/к	X	X
Корейка б/к	X	X
Лопатка б/к	X	X
Обрезь	X	X
Окорок б/к	X	X
Полутуши	X	X
Субпродукты	X	X
Шея б/к	X	X
Шкура	X	X
Шпик боковой	X	X
XXXXXXXXXXXXXXXXXXXXXXXXXXXX	X	X
Полутуши	X	X
Шпик соленый	X	X
XXXXXXXXXXXXXXXXXXXXXXXXXXXX	X	X
Бекон	X	X
Жир сырец	X	X
Полутуши	X	X
XXXXXXXXXXXXXXXXXXXXXXXXXXXX	X	X
Корейка б/к	X	X
Ребра	X	X

Производитель/Ассортимент	Средняя цена USD/кг	
	Декабрь 2019 года	Январь 2020 года
XXXXXXXXXXXXXXXXXXXXXXXXXXXX	X	X
Грудинка б/к	X	X
Диафрагма	X	X
Кости	X	X
Легкое	X	X
Мясной блок из жилованной свинины	X	X
Печень	X	X
Почки	X	X
Субпродукты	X	X
Шкура	X	X
Шпик боковой	X	X
Шпик хребтовой	X	X
Щековина	X	X
XXXXXXXXXXXXXXXXXXXXXXXXXXXX	X	X
Ноги передние	X	X
Уши	X	X
XXXXXXXXXXXXXXXXXXXXXXXXXXXX	X	X
Полутуши	X	X
XXXXXXXXXXXXXXXXXXXXXXXXXXXX	X	X
Ноги передние	X	X
Уши	X	X ¹⁴

Объем экспорта в стоимостном выражении по производителю

Производитель/Ассортимент	Средняя цена USD/кг	
	Декабрь 2019 года	Январь 2020 года
XXXXXXXXXXXXXXXXXXXXXXXXXXXX	X	X
Грудинка б/к	X	X
Грудинка н/к	X	X
Лопатка б/к	X	X
Ноги задние	X	X
Ноги передние	X	X
Окорок б/к	X	X
Пятачки	X	X
Рагу	X	X
Свинина б/к: окорок, лопатка, шея, карбонад, вырезка	X	X
Субпродукты	X	X
Уши	X	X
Хвосты	X	X
Хрящи	X	X
Шея б/к	X	X
XXXXXXXXXXXXXXXXXXXXXXXXXXXX	X	X
Шпик соленый	X	X
XXXXXXXXXXXXXXXXXXXXXXXXXXXX	X	X
Рагу	X	X
Шпик боковой	X	X

Производитель/Ассортимент	Средняя цена USD/кг	
	Декабрь 2019 года	Январь 2020 года
XXXXXXXXXXXXXXXXXXXXXXXXXXXX	X	X
Грудинка б/к	X	X
Грудинка н/к	X	X
Корейка б/к	X	X
Кости	X	X
Легкое	X	X
Лопатка б/к	X	X
Мясной блок из жилованной свинины	X	X
Обрезь	X	X
Окорок б/к	X	X
Печень	X	X
Полутуши	X	X
Почки	X	X
Пятачки	X	X
Рулька	X	X
Сердце	X	X
Субпродукты	X	X
Уши	X	X
Хвосты	X	X
Шкура	X	X
Шпик боковой	X	X
Шпик хребтовой	X	X ¹⁵

Объем экспорта в стоимостном выражении по производителю

Производитель/Ассортимент	Средняя цена USD/кг	
	Декабрь 2019 года	Январь 2020 года
XXXXXXXXXXXXXXXXXXXXXXXXXXXX	X	X
Ноги передние	X	X
Субпродукты	X	X
Уши	X	X
Шпик копченый	X	X
Шпик соленый	X	X
XXXXXXXXXXXXXXXXXXXXXXXXXXXX	X	X
Ноги задние	X	X
Печень	X	X
Уши	X	X
Хрящи свинные	X	X
XXXXXXXXXXXXXXXXXXXXXXXXXXXX	X	X
Печень	X	X
ООО БЕЛГРАНКОРМ	X	X
Ноги задние	X	X
Печень	X	X
Полутуши	X	X
XXXXXXXXXXXXXXXXXXXXXXXXXXXX	X	X
Окорок б/к	X	X
Полутуши	X	X
Субпродукты	X	X
XXXXXXXXXXXXXXXXXXXXXXXXXXXX	X	X
Кровь	X	X

Производитель/Ассортимент	Средняя цена USD/кг	
	Декабрь 2019 года	Январь 2020 года
XXXXXXXXXXXXXXXXXXXXXXXXXXXX	X	X
Окорок б/к	X	X
XXXXXXXXXXXXXXXXXXXXXXXXXXXX	X	X
Уши	X	X
XXXXXXXXXXXXXXXXXXXXXXXXXXXX	X	X
Грудинка б/к	X	X
Кости	X	X
Легкое	X	X
Ноги задние	X	X
Ноги передние	X	X
Окорок б/к	X	X
Печень	X	X
Полутуши	X	X
Почки	X	X
Рагу	X	X
Сердце	X	X
Субпродукты	X	X
Уши	X	X
Хрящи	X	X
Шкура	X	X
Шпик боковой	X	X
Шпик хребтовой	X	X
Щековина	X	X

Объем экспорта в стоимостном выражении по производителю

Производитель/Ассортимент	Средняя цена USD/кг	
	Декабрь 2019 года	Январь 2020 года
XXXXXXXXXXXXXXXXXXXXXXXXXXXX	X	X
Шпик соленый	X	X
XXXXXXXXXXXXXXXXXXXXXXXXXXXX	X	X
Ноги задние	X	X
Ноги передние	X	X
Субпродукты	X	X
Уши	X	X
Хвосты	X	X
Хрящи свинные	X	X
XXXXXXXXXXXXXXXXXXXXXXXXXXXX	X	X
Голяшка н/к	X	X
Грудинка н/к	X	X
Легкое	X	X
Лопатка б/к	X	X
Ноги задние	X	X
Окорок б/к	X	X
Окорок н/к	X	X
Печень	X	X
Рагу	X	X
Субпродукты	X	X
Уши	X	X
Шея б/к	X	X
Шкура	X	X
Шпик боковой	X	X

Производитель/Ассортимент	Средняя цена USD/кг	
	Декабрь 2019 года	Январь 2020 года
XXXXXXXXXXXXXXXXXXXXXXXXXXXX	X	X
Грудинка н/к	X	X
Лопатка б/к	X	X
Окорок н/к	X	X
Ребра	X	X
Шпик боковой	X	X
XXXXXXXXXXXXXXXXXXXXXXXXXXXX	X	X
Жир сырец	X	X
Корейка б/к	X	X
Легкое	X	X
Окорок б/к	X	X
Печень	X	X
Почки	X	X
Ребра	X	X
Субпродукты	X	X
Шея б/к	X	X
Шпик боковой	X	X
Шпик хребтовой	X	X
XXXXXXXXXXXXXXXXXXXXXXXXXXXX	X	X
Ноги передние	X	X
Печень	X	X
Субпродукты	X	X
Уши	X	X

Объем экспорта в стоимостном выражении по производителю

Производитель/Ассортимент	Средняя цена USD/кг	
	Декабрь 2019 года	Январь 2020 года
XXXXXXXXXXXXXXXXXXXXXXXXXXXX	X	X
Ноги передние	X	X
Окорок б/к	X	X
Печень	X	X
Полутуши	X	X
Пятачки	X	X
Субпродукты	X	X
Уши	X	X
Хвосты	X	X
Щековина	X	X
XXXXXXXXXXXXXXXXXXXXXXXXXXXX	X	X
Уши	X	X
XXXXXXXXXXXXXXXXXXXXXXXXXXXX	X	X
Лопатка б/к	X	X
Окорок б/к	X	X
Субпродукты	X	X
XXXXXXXXXXXXXXXXXXXXXXXXXXXX	X	X
Шея б/к	X	X
XXXXXXXXXXXXXXXXXXXXXXXXXXXX	X	X
Ноги передние	X	X
XXXXXXXXXXXXXXXXXXXXXXXXXXXX	X	X
Ноги передние	X	X
Субпродукты	X	X
Уши	X	X

Производитель/Ассортимент	Средняя цена USD/кг	
	Декабрь 2019 года	Январь 2020 года
XXXXXXXXXXXXXXXXXXXXXXXXXXXX	X	X
Аорта	X	X
Грудинка б/к	X	X
Грудинка н/к	X	X
Диафрагма	X	X
Лопатка б/к	X	X
Межсосковая часть	X	X
Ноги задние	X	X
Ноги передние	X	X
Обрезь	X	X
Окорок б/к	X	X
Окорок н/к	X	X
Поджарка	X	X
Полутуши	X	X
Пятачки	X	X
Рагу	X	X
Ребрышки деликатесные	X	X
Рулька	X	X
Свинина б/к: окорок, лопатка, шея, карбонад, вырезка	X	X
Субпродукты	X	X
Тримминг	X	X
Тримминг 55%	X	X
Уши	X	X
Хвосты	X	X
Хребты с корейки	X	X
Хрящи	X	X
Шея н/к	X	X
Шпик боковой	X	X
Шпик хребтовой	X	X
Язык	X	X

Объем экспорта в стоимостном выражении по производителю

Производитель/Ассортимент	Средняя цена USD/кг	
	Декабрь 2019 года	Январь 2020 года
XXXXXXXXXXXXXXXXXXXXXXXXXXXX	X	X
Шпик соленый	X	X
XXXXXXXXXXXXXXXXXXXXXXXXXXXX	X	X
Субпродукты	X	X
ООО САМАРИЯ ЯММИ	X	X
Ноги задние	X	X
Ноги передние	X	X
XXXXXXXXXXXXXXXXXXXXXXXXXXXX	X	X
Грудинка н/к	X	X
Полутуши	X	X
Шкура	X	X
Шпик боковой	X	X
XXXXXXXXXXXXXXXXXXXXXXXXXXXX	X	X
Грудинка н/к	X	X
Жир сырец	X	X
Кости	X	X
Легкое	X	X
Мясной блок из жилованной свинины	X	X
Печень	X	X
Полутуши	X	X
Ребра	X	X
Субпродукты	X	X
Тримминг 40/60	X	X
Шкура	X	X
Шпик хребтовой	X	X
Щековина	X	X

Производитель/Ассортимент	Средняя цена USD/кг	
	Декабрь 2019 года	Январь 2020 года
XXXXXXXXXXXXXXXXXXXXXXXXXXXX	X	X
Тримминг	X	X
XXXXXXXXXXXXXXXXXXXXXXXXXXXX	X	X
Голова	X	X
Грудинка б/к	X	X
Грудинка н/к	X	X
Жир сырец	X	X
Кости	X	X
Лопатка б/к	X	X
Ноги задние	X	X
Окорок б/к	X	X
Печень	X	X
Рагу	X	X
Сердце	X	X
Субпродукты	X	X
Тримминг 40/60	X	X
Тримминг 70/30	X	X
Шкура	X	X
Шпик боковой	X	X
Шпик хребтовой	X	X
Щековина	X	X
XXXXXXXXXXXXXXXXXXXXXXXXXXXX	X	X
Ноги передние	X	X
Субпродукты	X	X
Уши	X	X
XXXXXXXXXXXXXXXXXXXXXXXXXXXX	X	X
Шпик хребтовой	X	X
XXXXXXXXXXXXXXXXXXXXXXXXXXXX	X	X
Ноги передние	X	X
Уши	X	X

Объем экспорта в натуральном выражении по производителю

Производитель/Ассортимент	Объем, тонн	
	Декабрь 2019 года	Январь 2020 года
XXXXXXXXXXXXXXXXXXXXXXXXXXXX	X	X
Грудинка б/к	X	X
Диафрагма	X	X
Кости	X	X
Легкое	X	X
Мясной блок из жилованной свинины	X	X
Печень	X	X
Почки	X	X
Субпродукты	X	X
Шкура	X	X
Шпик боковой	X	X
Шпик хребтовой	X	X
Щековина	X	X
XXXXXXXXXXXXXXXXXXXXXXXXXXXX	X	X
Грудинка б/к	X	X
Грудинка н/к	X	X
Лопатка б/к	X	X
Ноги задние	X	X
Ноги передние	X	X
Окорок б/к	X	X
Пятачки	X	X
Рагу	X	X
Свинина б/к: окорок, лопатка, шея, карбонад, вырезка	X	X
Субпродукты	X	X
Уши	X	X
Хвосты	X	X
Хрящи	X	X
Шея б/к	X	X

Производитель/Ассортимент	Объем, тонн	
	Декабрь 2019 года	Январь 2020 года
XXXXXXXXXXXXXXXXXXXXXXXXXXXX	X	X
Грудинка б/к	X	X
Кости	X	X
Легкое	X	X
Ноги задние	X	X
Ноги передние	X	X
Окорок б/к	X	X
Печень	X	X
Полушуши	X	X
Почки	X	X
Рагу	X	X
Сердце	X	X
Субпродукты	X	X
Уши	X	X
Хрящи	X	X
Шкура	X	X
Шпик боковой	X	X
Шпик хребтовой	X	X
Щековина	X	X
XXXXXXXXXXXXXXXXXXXXXXXXXXXX	X	X
Грудинка н/к	X	X
Жир сырец	X	X
Кости	X	X
Легкое	X	X
Мясной блок из жилованной свинины	X	X
Печень	X	X
Полушуши	X	X
Ребра	X	X
Субпродукты	X	X
Тримминг 40/60	X	X
Шкура	X	X
Шпик хребтовой	X	X ²⁰
Щековина	X	X

Объем экспорта в натуральном выражении по производителю

Производитель/Ассортимент	Объем, тонн	
	Декабрь 2019 года	Январь 2020 года
XXXXXXXXXXXXXXXXXXXXXXXXXXXX	X	X
Грудинка б/к	X	X
Грудинка н/к	X	X
Корейка б/к	X	X
Кости	X	X
Легкое	X	X
Лопатка б/к	X	X
Мясной блок из жилованной свинины	X	X
Обрезь	X	X
Окорок б/к	X	X
Печень	X	X
Полутуши	X	X
Почки	X	X
Пятачки	X	X
Рулька	X	X
Сердце	X	X
Субпродукты	X	X
Уши	X	X
Хвосты	X	X
Шкура	X	X
Шпик боковой	X	X
Шпик хребтовой	X	X

Производитель/Ассортимент	Объем, тонн	
	Декабрь 2019 года	Январь 2020 года
XXXXXXXXXXXXXXXXXXXXXXXXXXXX	X	X
Аорта	X	X
Грудинка б/к	X	X
Грудинка н/к	X	X
Диафрагма	X	X
Лопатка б/к	X	X
Межсосковая часть	X	X
Ноги задние	X	X
Ноги передние	X	X
Обрезь	X	X
Окорок б/к	X	X
Окорок н/к	X	X
Поджарка	X	X
Полутуши	X	X
Пятачки	X	X
Рагу	X	X
Ребрышки деликатесные	X	X
Рулька	X	X
Свинина б/к: окорок, лопатка, шея, карбонад, вырезка	X	X
Субпродукты	X	X
Тримминг	X	X
Тримминг 55%	X	X
Уши	X	X
Хвосты	X	X
Хребты с корейки	X	X
Хрящи	X	X
Шея н/к	X	X
Шпик боковой	X	X
Шпик хребтовой	X	X ²¹
Язык	X	X

Объем экспорта в натуральном выражении по производителю

Производитель/Ассортимент	Объем, тонн	
	Декабрь 2019 года	Январь 2020 года
XXXXXXXXXXXXXXXXXXXXXXXXXXXX	X	X
Голова	X	X
Грудинка б/к	X	X
Грудинка н/к	X	X
Жир сырец	X	X
Кости	X	X
Лопатка б/к	X	X
Ноги задние	X	X
Окорок б/к	X	X
Печень	X	X
Рагу	X	X
Сердце	X	X
Субпродукты	X	X
Тримминг 40/60	X	X
Тримминг 70/30	X	X
Шкура	X	X
Шпик боковой	X	X
Шпик хребтовой	X	X
Щековина	X	X
XXXXXXXXXXXXXXXXXXXXXXXXXXXX	X	X
Ноги задние	X	X
Ноги передние	X	X
Субпродукты	X	X
Уши	X	X
Хвосты	X	X
Хрящи свинные	X	X

Производитель/Ассортимент	Объем, тонн	
	Декабрь 2019 года	Январь 2020 года
XXXXXXXXXXXXXXXXXXXXXXXXXXXX	X	X
Голяшка н/к	X	X
Грудинка н/к	X	X
Легкое	X	X
Лопатка б/к	X	X
Ноги задние	X	X
Окорок б/к	X	X
Окорок н/к	X	X
Печень	X	X
Рагу	X	X
Субпродукты	X	X
Уши	X	X
Шея б/к	X	X
Шкура	X	X
Шпик боковой	X	X
XXXXXXXXXXXXXXXXXXXXXXXXXXXX	X	X
Грудинка б/к	X	X
Корейка б/к	X	X
Лопатка б/к	X	X
Обрезь	X	X
Окорок б/к	X	X
Полутуши	X	X
Субпродукты	X	X
Шея б/к	X	X
Шкура	X	X
Шпик боковой	X	X
XXXXXXXXXXXXXXXXXXXXXXXXXXXX	X	X
Грудинка н/к	X	X
Лопатка б/к	X	X
Окорок н/к	X	X
Ребра	X	X ²²
Шпик боковой	X	X

Объем экспорта в натуральном выражении по производителю

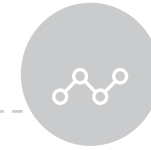
Производитель/Ассортимент	Объем, тонн	
	Декабрь 2019 года	Январь 2020 года
XXXXXXXXXXXXXXXXXXXXXXXXXXXX	X	X
Жир сырец	X	X
Корейка б/к	X	X
Легкое	X	X
Окорок б/к	X	X
Печень	X	X
Почки	X	X
Ребра	X	X
Субпродукты	X	X
Шея б/к	X	X
Шпик боковой	X	X
Шпик хребтовой	X	X
XXXXXXXXXXXXXXXXXXXXXXXXXXXX	X	X
Ноги передние	X	X
Окорок б/к	X	X
Печень	X	X
Полутуши	X	X
Пятачки	X	X
Субпродукты	X	X
Уши	X	X
Хвосты	X	X
Щековина	X	X
XXXXXXXXXXXXXXXXXXXXXXXXXXXX	X	X
Бекон	X	X
Жир сырец	X	X
Полутуши	X	X

Производитель/Ассортимент	Объем, тонн	
	Декабрь 2019 года	Январь 2020 года
XXXXXXXXXXXXXXXXXXXXXXXXXXXX	X	X
Ноги передние	X	X
Субпродукты	X	X
Уши	X	X
Шпик копченый	X	X
Шпик соленый	X	X
XXXXXXXXXXXXXXXXXXXXXXXXXXXX	X	X
Ноги задние	X	X
Печень	X	X
Уши	X	X
Хрящи свиные	X	X
XXXXXXXXXXXXXXXXXXXXXXXXXXXX	X	X
Полутуши	X	X
Шпик соленый	X	X
XXXXXXXXXXXXXXXXXXXXXXXXXXXX	X	X
Ноги задние	X	X
Печень	X	X
Полутуши	X	X
XXXXXXXXXXXXXXXXXXXXXXXXXXXX	X	X
Окорок б/к	X	X
Полутуши	X	X
Субпродукты	X	X
XXXXXXXXXXXXXXXXXXXXXXXXXXXX	X	X
Кровь	X	X
XXXXXXXXXXXXXXXXXXXXXXXXXXXX	X	X
Корейка б/к	X	X
Ребра	X	X
XXXXXXXXXXXXXXXXXXXXXXXXXXXX	X	X
Окорок б/к	X	X
XXXXXXXXXXXXXXXXXXXXXXXXXXXX	X	X
Шпик соленый	X	X

Объем экспорта в натуральном выражении по производителю

Производитель/Ассортимент	Объем, тонн	
	Декабрь 2019 года	Январь 2020 года
XXXXXXXXXXXXXXXXXXXXXXXXXXXX	X	X
Печень	X	X
XXXXXXXXXXXXXXXXXXXXXXXXXXXX	X	X
Уши	X	X
XXXXXXXXXXXXXXXXXXXXXXXXXXXX	X	X
Шпик соленый	X	X
XXXXXXXXXXXXXXXXXXXXXXXXXXXX	X	X
Ноги передние	X	X
Уши	X	X
XXXXXXXXXXXXXXXXXXXXXXXXXXXX	X	X
Рагу	X	X
Шпик боковой	X	X
XXXXXXXXXXXXXXXXXXXXXXXXXXXX	X	X
Уши	X	X
XXXXXXXXXXXXXXXXXXXXXXXXXXXX	X	X
Ноги передние	X	X
Печень	X	X
Субпродукты	X	X
Уши	X	X
XXXXXXXXXXXXXXXXXXXXXXXXXXXX	X	X
Лопатка б/к	X	X
Окорок б/к	X	X
Субпродукты	X	X
XXXXXXXXXXXXXXXXXXXXXXXXXXXX	X	X
Ноги задние	X	X
Ноги передние	X	X

Производитель/Ассортимент	Объем, тонн	
	Декабрь 2019 года	Январь 2020 года
XXXXXXXXXXXXXXXXXXXXXXXXXXXX	X	X
Шея б/к	X	X
XXXXXXXXXXXXXXXXXXXXXXXXXXXX	X	X
Ноги передние	X	X
XXXXXXXXXXXXXXXXXXXXXXXXXXXX	X	X
Ноги передние	X	X
Субпродукты	X	X
Уши	X	X
XXXXXXXXXXXXXXXXXXXXXXXXXXXX	X	X
Шпик соленый	X	X
XXXXXXXXXXXXXXXXXXXXXXXXXXXX	X	X
Субпродукты	X	X
XXXXXXXXXXXXXXXXXXXXXXXXXXXX	X	X
Грудинка н/к	X	X
Полутуши	X	X
Шкура	X	X
Шпик боковой	X	X
XXXXXXXXXXXXXXXXXXXXXXXXXXXX	X	X
Ноги передние	X	X
Субпродукты	X	X
Уши	X	X
XXXXXXXXXXXXXXXXXXXXXXXXXXXX	X	X
Шпик хребтовой	X	X
XXXXXXXXXXXXXXXXXXXXXXXXXXXX	X	X
Ноги передние	X	X
Уши	X	X
XXXXXXXXXXXXXXXXXXXXXXXXXXXX	X	X
Ноги передние	X	X
Уши	X	X
XXXXXXXXXXXXXXXXXXXXXXXXXXXX	X	X
Полутуши	X	X



В декабре 2019 года на ТОП-10 компаний-получателей российской свиноводческой продукции в _____ приходилось 75% всего объема, а в _____ – 95%.

ТОП компаний получателей свиноводческой продукции по странам

ТОП _____ компаний получателей	Объем экспорта в декабре 2019 г., тонн		Объем экспорта в январе 2020 г., тонн	
	Доля,%	Доля,%	Доля,%	Доля,%
XXXXXXXXXXXXXXXXXXXXXXXXXXXX	X	X	X	X
XXXXXXXXXXXXXXXXXXXXXXXXXXXX	X	X	X	X
XXXXXXXXXXXXXXXXXXXXXXXXXXXX	X	X	X	X
XXXXXXXXXXXXXXXXXXXXXXXXXXXX	X	X	X	X
XXXXXXXXXXXXXXXXXXXXXXXXXXXX	X	X	X	X
XXXXXXXXXXXXXXXXXXXXXXXXXXXX	X	X	X	X
XXXXXXXXXXXXXXXXXXXXXXXXXXXX	X	X	X	X
XXXXXXXXXXXXXXXXXXXXXXXXXXXX	X	X	X	X
XXXXXXXXXXXXXXXXXXXXXXXXXXXX	X	X	X	X
XXXXXXXXXXXXXXXXXXXXXXXXXXXX	X	X	X	X
XXXXXXXXXXXXXXXXXXXXXXXXXXXX	X	X	X	X
XXXXXXXXXXXXXXXXXXXXXXXXXXXX	X	X	X	X
XXXXXXXXXXXXXXXXXXXXXXXXXXXX	X	X	X	X
XXXXXXXXXXXXXXXXXXXXXXXXXXXX	X	X	X	X
XXXXXXXXXXXXXXXXXXXXXXXXXXXX	X	X	X	X

ТОП _____ компаний получателей	Объем экспорта в декабре 2019 г., тонн		Объем экспорта в январе 2020 г., тонн	
	Доля,%	Доля,%	Доля,%	Доля,%
XXXXXXXXXXXXXXXXXXXXXXXXXXXX	X	X	X	X
XXXXXXXXXXXXXXXXXXXXXXXXXXXX	X	X	X	X
XXXXXXXXXXXXXXXXXXXXXXXXXXXX	X	X	X	X
XXXXXXXXXXXXXXXXXXXXXXXXXXXX	X	X	X	X
XXXXXXXXXXXXXXXXXXXXXXXXXXXX	X	X	X	X
XXXXXXXXXXXXXXXXXXXXXXXXXXXX	X	X	X	X
XXXXXXXXXXXXXXXXXXXXXXXXXXXX	X	X	X	X
XXXXXXXXXXXXXXXXXXXXXXXXXXXX	X	X	X	X
XXXXXXXXXXXXXXXXXXXXXXXXXXXX	X	X	X	X
XXXXXXXXXXXXXXXXXXXXXXXXXXXX	X	X	X	X
XXXXXXXXXXXXXXXXXXXXXXXXXXXX	X	X	X	X
XXXXXXXXXXXXXXXXXXXXXXXXXXXX	X	X	X	X
XXXXXXXXXXXXXXXXXXXXXXXXXXXX	X	X	X	X
XXXXXXXXXXXXXXXXXXXXXXXXXXXX	X	X	X	X
XXXXXXXXXXXXXXXXXXXXXXXXXXXX	X	X	X	X

DEMO



ИНФОРМАЦИОННО-
АНАЛИТИЧЕСКОЕ
АГЕНТСТВО "ИМИТ"

ВЛАДЕЙТЕ СВЕЖЕЙ ИНФОРМАЦИЕЙ
О СОСТОЯНИИ РЫНКА –
БУДЬТЕ ЛИДЕРОМ ОТРАСЛИ

САЙТ: emeat.ru

ТЕЛЕФОН: +7(495)649-85-30

EMAIL: info@emeat.ru