



Китайский рынок свинины в 1 квартале 2020 г.

Апрель 2020 г

СОДЕРЖАНИЕ ОТЧЕТА:

Ключевые факторы

Индексы свиноводческого рынка в 1 квартале 2020 года

Таблица 1. поголовье свиней и репродуктивных свиноматок в Китае в 2016-2020 г.г.

Таблица 2. Динамика изменения поголовья свиней и репродуктивных свиноматок в Китае в 2016-2020 г.г.

Таблица 3. Стоимость и вес ремонтных свинок в Китае в 2016-2020 г.г.

Таблица 4. поголовье репродуктивных свиноматок в Китае в 2016-2020 г.г.

Таблица 5 Предложение поросят в Китае в 2016-2020 г.г.

Таблица 6 Предложение и стоимость поросят в Китае в 2016-2020 г.г.

Таблица 7. Производство свиней и свинины в Китае в 2016-2020 г.г.

Таблица 8. Среднемесячный вес свиней на убой в Китае в 2016-2020 г.г.

Импорт/экспорт

Таблица 9. Импорт и экспорт свинины в Китае в 2016-2020 г.г.

Таблица 10. Экспорт живых свиней из Китая в 2017-2020 г.г.

Таблица 11. Стоимость живых свиней и баланс спроса и предложения в Китае в 2016-2020 г.г.

Таблица 12 Динамика цен на свинину (туши) в Китае в 2017-2020 г.г.

Таблица 13 Динамика цен на свиней в Китае в 2017-2020 г.г.

Таблица 14 Ценовые тренды в свиноводческой индустрии Китая в 2019-2020 г.г.

Таблица 15 Ценовая разница между Северным и Южным Китаем

Таблица 16 Динамика цен на свиней в китайских провинциях с зарегистрированными случаями АЧС в 2018-2020 г.г.

Таблица 17 Себестоимость выращивания «отъем-финиш» в 2016-2020 г.г.

Таблица 18 Себестоимость выращивания «опрос-финиш» в 2016-2020 г.г.

Таблица 19 Сравнительная стоимость на свиней и себестоимость выращивания по моделям «отъем-финиш» и «опорос-финиш»

Таблица 20 Рентабельность производства по модели «опрос-финиш» в различных регионах Китая в 2019-2020 г.г.

Таблица 21 Тренды операционной эффективности на свиноводческом рынке Китая в 2018-2020 г.г.

ПРОГНОЗ

Таблица 22. Выручка от реализации живых свиней в крупнейших животноводческих компаниях Китая в январе-феврале 2020 г.

Таблица 23. Выпуск национального запаса замороженной свинины

Актуальность: март 2020

Объем отчета: 32 сл.

ИМИТ ИНФОРМАЦИОННО-АНАЛИТИЧЕСКОЕ АГЕНТСТВО



СОДЕРЖАНИЕ

Аннотация

Содержание отчета за февраль 2020 года

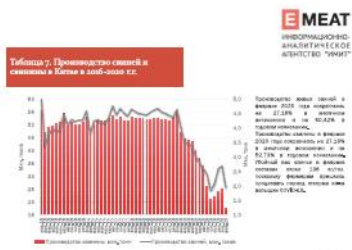
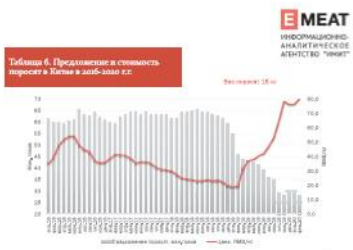
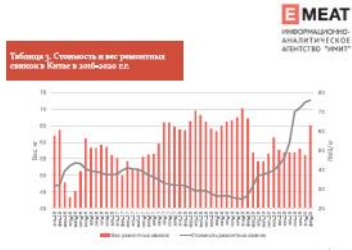
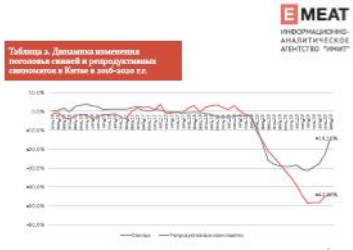
- 1.1. Основные тенденции на китайском рынке свинины в 2019 году
- 1.2. Основные тенденции на китайском рынке свинины в январе-феврале 2020 года
- 2.1. Производство свинины в Китае в январе-феврале 2020 года
- 2.2. Потребление свинины в Китае в январе-феврале 2020 года
- 3.1. Экспорт свинины из Китая в январе-феврале 2020 года
- 3.2. Импорт свинины в Китай в январе-феврале 2020 года
- 4.1. Производство свинины в Китае в январе-феврале 2020 года
- 4.2. Потребление свинины в Китае в январе-феврале 2020 года
- 5.1. Предложение свинины в Китае в январе-феврале 2020 года
- 5.2. Прогноз свинины в Китае в 2020 году
- 6.1. Предложение свинины в Китае в 2019-2020 гг.
- 6.2. Прогноз свинины в Китае в 2020 году
- 7.1. Производство свинины в Китае в январе-феврале 2020 года
- 7.2. Потребление свинины в Китае в январе-феврале 2020 года
- 8.1. Среднесезонный вес свинины в Китае в 2019-2020 гг.
- 8.2. Прогноз свинины в Китае в 2020 году
- 9.1. Импорт и экспорт свинины в Китае в 2019-2020 гг.
- 9.2. Прогноз свинины в Китае в 2020 году
- 10.1. Экспорт мяса свинины из Китая в 2019-2020 гг.
- 10.2. Прогноз свинины в Китае в 2020 году
- 11.1. Стоимость мяса свинины в Китае в 2019-2020 гг.
- 11.2. Прогноз свинины в Китае в 2020 году
- 12.1. Стоимость мяса свинины в Китае в 2019-2020 гг.
- 12.2. Прогноз свинины в Китае в 2020 году

КЛЮЧЕВЫЕ ФАКТОРЫ

После снижения цен на свинину в Китае в январе-феврале 2020 года, рынок свинины в Китае продолжает оставаться стабильным. Основные факторы, влияющие на рынок свинины в Китае, это: снижение цен на свинину, увеличение потребления свинины, увеличение экспорта свинины из Китая, увеличение импорта свинины в Китай.

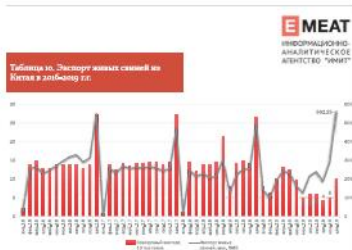
Индексы свиноводческого рынка в феврале 2020 года

Индикатор	Февраль 2020 г.	Январь 2020 г.	Февраль 2019 г.	Январь 2019 г.
Индекс производства свинины	100.0	100.0	100.0	100.0
Индекс потребления свинины	100.0	100.0	100.0	100.0
Индекс экспорта свинины	100.0	100.0	100.0	100.0
Индекс импорта свинины	100.0	100.0	100.0	100.0
Индекс предложения свинины	100.0	100.0	100.0	100.0
Индекс среднего веса свинины	100.0	100.0	100.0	100.0
Индекс импорта и экспорта свинины	100.0	100.0	100.0	100.0
Индекс стоимости мяса свинины	100.0	100.0	100.0	100.0



ИМПОРТ/ЭКСПОРТ

Индикатор	Импорт свинины в Китай в 2019 г.		Импорт свинины в Китай в 2020 г.		Изменение
	млн голов	млн кг	млн голов	млн кг	
Импорт свинины	100.0	100.0	100.0	100.0	0.0
Экспорт свинины	100.0	100.0	100.0	100.0	0.0



ИМИТ ИНФОРМАЦИОННО-АНАЛИТИЧЕСКОЕ АГЕНТСТВО



ИНФОРМАЦИОННО-АНАЛИТИЧЕСКОЕ АГЕНТСТВО "ИМИТ"

В 2020 году свиноводство Китая вступит в критически важный период стабилизации производства и поставок. В будущем производители продолжат приспосабливаться к нововведениям в области свиноводства. Уровень производства живых свиней будет восстанавливаться медленнее, чем ожидалось, однако свиноводческие хозяйства на 30-300 свиноматок будут продолжать развиваться и в то же время будет быстро расти доля интегрированных предприятий, что позволит эффективно восполнить дефицит поставок, вызванный АЧС. В 2020 году свиноводство Китая вступит в эпоху после АЧС, и в области профилактики и контроля заболеваний на региональном уровне могут произойти изменения. Деграция мощностей, вызванная вспышкой АЧС, будет сдерживаться благодаря восстановлению и развитию отрасли. В конце 2019 года национальное свиноводство достигло критически низкого уровня. В условиях длительного воздействия АЧС производство живых свиней в 2020 году будет продолжать падать по сравнению с предыдущим годом. Благодаря долгосрочному присутствию АЧС биобезопасность на фермерских хозяйствах была улучшена, а меры по профилактике и контролю заболеваний были усилены. С уменьшением плотности свиноводства вероятность крупномасштабной вспышки АЧС будет снижена.

По вопросам приобретения
Исследования рынка свинины в Китае

Тел.: +7(495) 649-85-30

Эл. почта: info@emeat.ru



ИМИТ ИНФОРМАЦИОННО-АНАЛИТИЧЕСКОЕ АГЕНТСТВО



ПРОФЕССИОНАЛИЗМ

ИАА «ИМИТ» создает уникальные информационные сервисы для базовых сегментов мясного рынка



ОПЫТ

ИАА «ИМИТ» представлено на рынке консалтинговых услуг с 2004 года



100% ВЫПОЛНИМОСТЬ

Узкая специализация и глобальный взгляд на анализ и прогнозирование российского и международного мясного рынка

emeat.ru