

DEMO

Китайский  
рынок бройлеров  
в январе-октябре  
2019 г.

Декабрь 2019 г

# СОДЕРЖАНИЕ ОТЧЕТА:

Объем отчета: 26 слайда  
Актуальность: 2019 г.

## КЛЮЧЕВЫЕ ФАКТОРЫ

Индексы рынка в октябре 2019 года

Таблица 1. Динамика цен на рынке белоперых бройлеров в Китае в 2008-2019 гг.

Таблица 2. Сравнение рентабельности бройлерной промышленности

Поголовье родительского стада

Таблица 3. Замена родительского стада по месяцам в Китае в 2016-2019 гг.

Таблица 4. Изменение родительского поголовья в 2016-2019 гг.

Таблица 5 Родительское стадо и объем продаж суточных цыплят в 2016-2019 гг.

Таблица 6. Объем продаж и цена родительского суточных цыплят в 2016-2019 гг.

Таблица 7. Изменение поголовья родительского стада в 2016-2019 гг.

Таблица 8. Изменение поголовья родительского стада в период яйценоскости и объем продаж суточных цыплят-бройлеров в 2016-2019 гг.

Таблица 9. Объем продаж суточных цыплят-бройлеров и цены на них в 2016-2019 гг.

Таблица 10. Производство белоперых бройлеров в 2015-2019 гг.

Таблица 11. Производство белоперых бройлеров и цена на них в 2016-2019 гг.

Таблица 12. Цены на голень и замороженную грудку в 2015-2019 гг.

Таблица 13. Средний пятилетний показатель и цены на продукцию из мяса бройлеров в 2018-2019 гг.

Таблица 14. Сравнение цен на мясо бройлеров, утиное мясо и свинину в 2015-2019 гг.

Таблица 15. Коэффициент запасов скотобойни и валовой прибыли с бройлеров в 2016-2019 гг.

Таблица 16. Изменение стоимости бройлеров в 2015-2019 гг.

Таблица 17. Прибыль от коммерческого производства бройлеров, прибыль от производства родительского стада и прибыль от убоя в 2016-2019 гг.

Таблица 18. Объем торговли мясом бройлеров в 2015-2019 гг.

## ПРОГНОЗ

Финансовые результаты

# КЛЮЧЕВЫЕ ФАКТОРЫ

О  
М  
Е  
Д

Цена на живых бройлеров установила рекордный максимум - \_\_\_ юаней за кг, а прибыль для поставщиков птицы составила \_\_\_ юаней за голову. Причиной повышения цен послужил рост потребления птицы, вызванный сильным дефицитом свинины.

Обновление поголовья маточного стада за первые десять месяцев 2019 года составило \_\_\_ D-линий, что уже на данном этапе превысило общую сумму за весь 2018 год.

Производство родительского стада суточных цыплят за последние четыре месяца достигло рекордных показателей по сравнению с периодом 2015-2019 годов, стоимость бройлерной курицы поднялась до \_\_\_ юаней за голову.

Поголовье родительского стада немного увеличилось, однако по состоянию на октябрь 2019 года показатели были низкими.

Производство суточных бройлеров в октябре 2019 года составило \_\_\_ миллионов цыплят, что на \_\_\_% больше, чем в предыдущем месяце; за первые десять месяцев 2019 года производство суточных бройлеров выросло на \_\_\_% по сравнению с аналогичным периодом 2018 года.

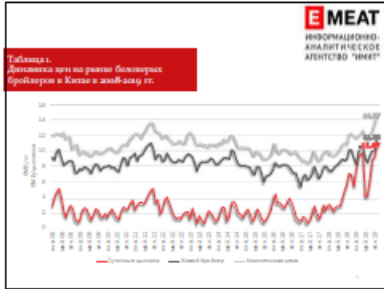
В октябре 2019 года фермеры продлили период откорма и убойная масса живого бройлера значительно увеличилась; производство живых бройлеров в октябре 2019 года по сравнению с предыдущим месяцем увеличилось незначительно, а по сравнению с 2018 годом выросло на \_\_\_%.

Рентабельность по состоянию на ноябрь 2019 года: высокий доход, высокая прибыль и высокий риск. Особенно важно принять во внимание следующие факторы: потребление, которое может быть сдерживаться высокой ценой, а также биобезопасность в зимний период.

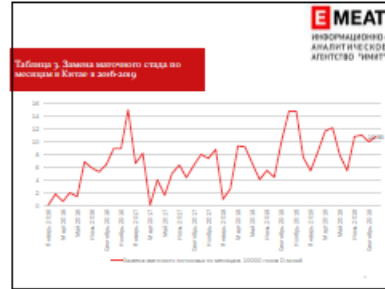
Импорт куриного мяса в сентябре 2019 года снизился на \_\_\_% по сравнению с предыдущим месяцем и на 41,6% по сравнению с 2018 годом до 64 900 тонн.

Экспорт мяса бройлеров в сентябре 2019 года составил \_\_\_ тонн, а за первые девять месяцев 2019 года он составил \_\_\_ тонн.

# DEMO



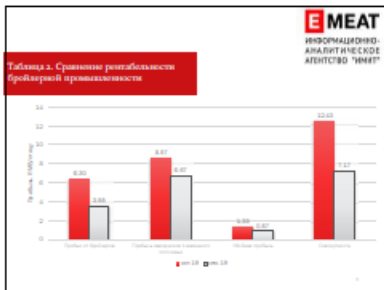
5



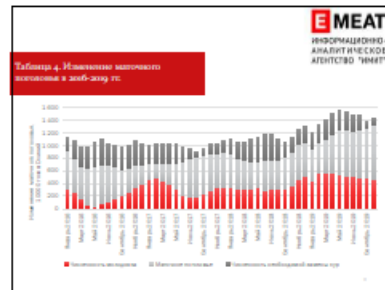
8



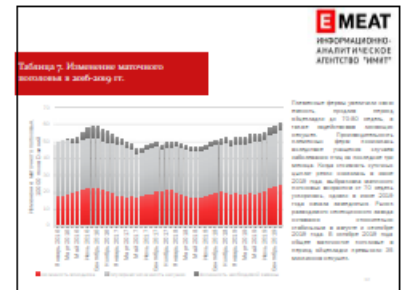
11



6



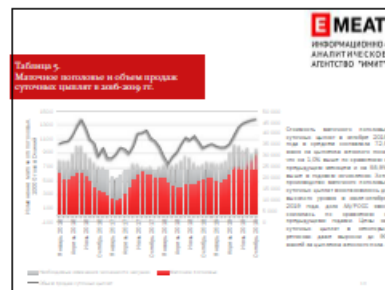
9



12



7



10



13

В связи с ростом поголовья маточного стада в период яйцекладки в четвертом квартале 2019 года, ожидается увеличение производства в ноябре 2019 года. По оценке экспертов, стоимость маточного поголовья суточных цыплят в ноябре и декабре 2019 года составит \_\_\_ юаней за курицу в связи понижательным трендом на рынке. Производство суточных цыплят в ноябре 2019 года увеличится по сравнению с предыдущим месяцем вследствие роста маточного поголовья. Прогнозируется, что цена суточных цыплят в ноябре 2019 года будет колебаться в пределах \_\_\_ юаней/голова. Стоимость мясных продуктов из бройлеров в ноябре 2019 года будет колебаться в пределах \_\_\_ тыс. юаней/тонна. Следует принять во внимание следующие факторы: ситуация с АЧС, цена на свинину, импорт и экспорт куриного мяса и контрабанда замороженного мяса.

Обновление ежемесячное

По вопросам  
приобретения

Тел.: +7(495) 649-85-30  
Эл. почта: [info@emeat.ru](mailto:info@emeat.ru)

