



Экспорт мяса птицы.
Подробные данные за **январь**
2020. Предварительные данные
февраля **2020**

Апрель 2020 г

ОГЛАВЛЕНИЕ

Экспорт мяса птицы. Основные показатели

1.1. Экспорт куриной продукции

1.1.1. Структура экспорта куриной продукции по странам

1.1.2. Экспорт куриной продукции по ассортименту

1.1.3. Структура ассортимента по странам

1.1.4. Экспорт куриной продукции в стоимостном выражении по странам

1.1.5. Средние цены на ассортимент куриной продукции

1.1.6. Экспорт куриной продукции в стоимостном выражении по производителю

1.1.7. Экспорт куриной продукции в натуральном выражении по производителю

1.1.8. ТОП компаний получателей куриной продукции по странам

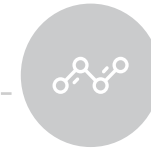
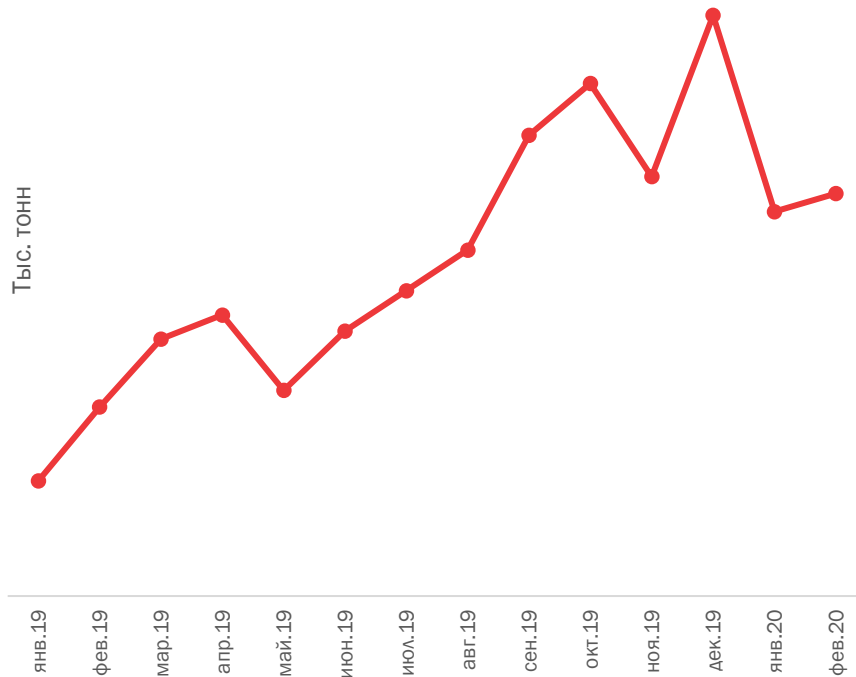
1.2. Экспорт мяса индейки

1.2.1. Структура экспорта мяса индейки по ассортименту

1.2.2. Структура экспорта мяса индейки в стоимостном выражении

1.2.3. Структура экспорта мяса индейки по странам

Экспорт мяса птицы Основные показатели



_____ ТЫС. ТОНН

В январе-феврале 2020 года экспорт птицеводческой продукции из России составил _____ тыс. тонн, что на _____% больше, чем в январе-феврале 2019 года.

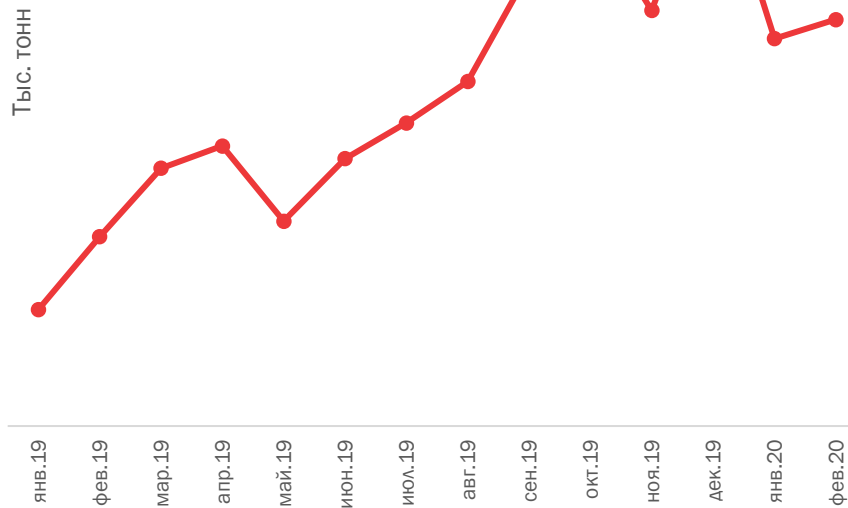
_____ % экспорта приходится
на куриную продукцию

Индейководческая продукция
Утиная продукция



Куриная продукция

1.1. Экспорт куриной продукции



_____ ТЫС. ТОНН

Экспортные поставки куриной мясной продукции в январе-феврале 2020 года составили _____ тыс. тонн. В структуре экспорта мяса и субпродуктов бройлеров из России основными позициями являются _____. В рассматриваемый период ассортимент куриной продукции экспорта состоял из _____ позиции

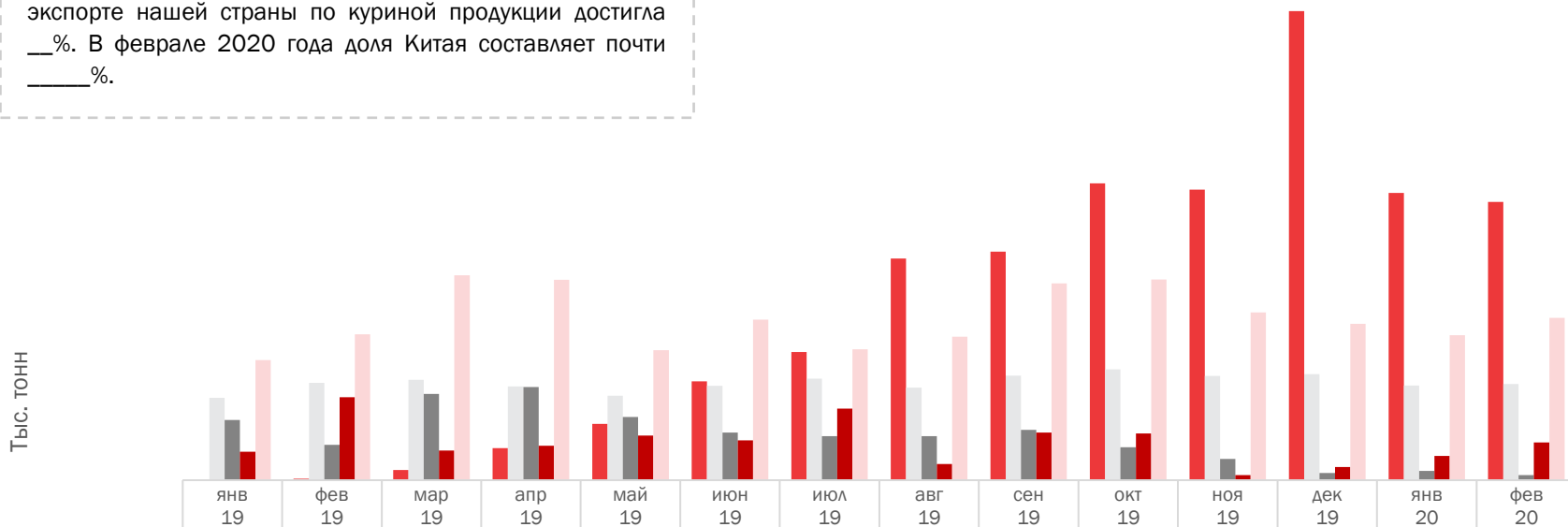


- Голень куриная
- Лапы куриные
- Крылья куриные
- Тушки кур
- Субпродукты куриные

1.1.1. Структура экспорта куриной продукции по странам



Значительный прирост объемов экспорта куриной продукции в Китай начался с _____ 2019 года, когда Китай в экспорте занял __%. К декабрю 2019 года доля Китая в экспорте нашей страны по куриной продукции достигла __%. В феврале 2020 года доля Китая составляет почти _____%.



1.1.1. Структура экспорта куриной продукции по странам

Страны-получатели куриной продукции в январе-феврале 2020 года	Вес, тыс. тонн	Доля, %
X	X	X
X	X	X
X	X	X
X	X	X
X	X	X
X	X	X
X	X	X
X	X	X
X	X	X
X	X	X
Итого	X	X



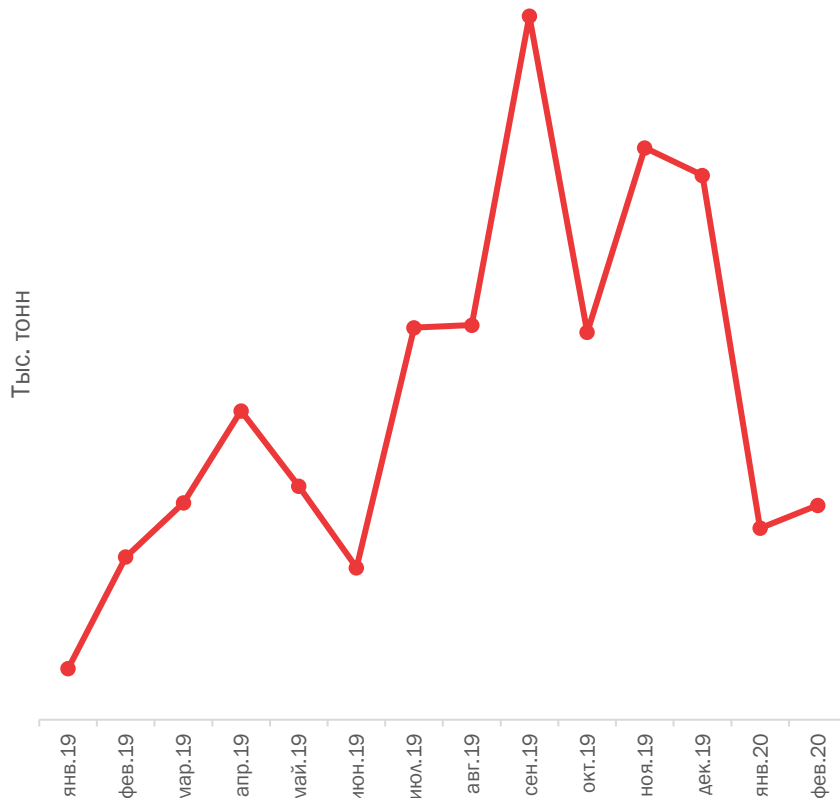
В январе-феврале 2020 года _____ объема экспорта куриной продукции из России пришлось на _____ (____%). Еще ____% экспорта занимают _____ (____%), _____ (____%), _____ (____%), _____ (____%), _____ (1,7%) и _____ (1,3%). Остальные ____ стран получили в совокупности _____% российского товара.



1.1.8. ТОП компаний получателей куриной продукции по странам

ТОП китайских компаний получателей	Объем экспорта в январе 2020 г., тонн		ТОП украинских компаний получателей	Объем экспорта в январе 2020 г., тонн		ТОП вьетнамских компаний получателей	Объем экспорта в январе 2020 г., тонн		ТОП аравийских компаний получателей	Объем экспорта в январе 2020 г.	
	Доля,%			Доля,%			Доля,%			Доля,%	
X	X	X	X	X	X	X	X	X	X	X	X
X	X	X	X	X	X	X	X	X	X	X	X
X	X	X	X	X	X	X	X	X	X	X	X
X	X	X	X	X	X	X	X	X	X	X	X
X	X	X	X	X	X	X	X	X	X	X	X
X	X	X	X	X	X	X	X	X	X	X	X
X	X	X	X	X	X	X	X	X	X	X	X
X	X	X	X	X	X	X	X	X	X	X	X
X	X	X	X	X	X	X	X	X	X	X	X
X	X	X	X	X	X	X	X	X	X	X	X
X	X	X	X	X	X	X	X	X	X	X	X
X	X	X	X	X	X	X	X	X	X	X	X
X	X	X	X	X	X	X	X	X	X	X	X
X	X	X	X	X	X	X	X	X	X	X	X
X	X	X	X	X	X	X	X	X	X	X	X

1.2. Экспорт мяса индейки



_____ ТОНН

Объем экспорта мяса индейки в январе-феврале 2020 года занимает всего _____% от всех поставок мяса птица из России на внешние рынки. Российская индейководческая продукция поставляется в 10 стран мира, основным партнером является _____ (____% экспорта мяса индейки) и ОАЭ (____%).



1.2.3. Структура экспорта мяса индейки по странам

Страны-получатели мяса
индейки в январе-
феврале 2020 года

Вес, тонн

Доля, %

Страны-получатели мяса индейки в январе- феврале 2020 года	Вес, тонн	Доля, %
X	X	X
X	X	X
X	X	X
X	X	X
X	X	X
X	X	X
X	X	X
X	X	X
X	X	X
X	X	X
X	X	X
X	X	X



В январе-феврале 2020 года продукция индейководства из России экспортировалась в ____ стран, при этом 40% пришлось на _____ и ____% - _____. В _____ вывезли ____% мяса индейки.



DEMO



ИНФОРМАЦИОННО-
АНАЛИТИЧЕСКОЕ
АГЕНТСТВО "ИМИТ"

ВЛАДЕЙТЕ СВЕЖЕЙ ИНФОРМАЦИЕЙ
О СОСТОЯНИИ РЫНКА –
БУДЬТЕ ЛИДЕРОМ ОТРАСЛИ

САЙТ: emeat.ru

ТЕЛЕФОН: +7(495)649-85-30

EMAIL: info@emeat.ru