

DEMO

E MEAT

ИНФОРМАЦИОННО-
АНАЛИТИЧЕСКОЕ
АГЕНТСТВО "ИМИТ"



Экспорт свинины в 1-м квартале 2020 года

Май 2020 г

СОДЕРЖАНИЕ ОТЧЕТА:

1. Экспорт свинины. Основные показатели
2. Экспорт охлажденной свинины 2017-2020
3. Экспорт замороженной свинины 2017-2020
4. Экспорт свиных субпродуктов 2017-2020
5. Экспорт шпика 2017-2020
6. Структура экспорта по странам
7. Объем экспорта в стоимостном выражении по странам
8. Структура экспорта по ассортименту
9. Структура подробного ассортимента по странам дальнего зарубежья
10. Структура ассортимента по странам, включая страны ЕАЭС
11. Средние цены на ассортимент
12. Объем экспорта в стоимостном выражении по производителю
13. Объем экспорта в натуральном выражении по производителю

Актуальность: январь 2017 -

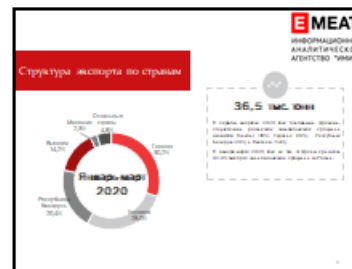




март 2020

Объем отчета: 35 сл.

ИМИТ ИНФОРМАЦИОННО-АНАЛИТИЧЕСКОЕ АГЕНТСТВО




ИНФОРМАЦИОННО-АНАЛИТИЧЕСКОЕ АГЕНТСТВО "ИМИТ"



Структура экспорта по странам

Страна	Январь	Февраль	Март	Итого
США	10.5	11.2	12.8	34.5
Канада	1.2	1.5	1.8	4.5
Мексика	0.8	0.9	1.0	2.7
Италия	0.5	0.6	0.7	1.8
Франция	0.3	0.4	0.5	1.2
Германия	0.2	0.3	0.4	0.9
Великобритания	0.1	0.2	0.3	0.6
Испания	0.1	0.2	0.3	0.6
Индия	0.1	0.2	0.3	0.6
Япония	0.1	0.2	0.3	0.6
Южная Корея	0.1	0.2	0.3	0.6
Китай	0.1	0.2	0.3	0.6
Индонезия	0.1	0.2	0.3	0.6
Таиланд	0.1	0.2	0.3	0.6
Вьетнам	0.1	0.2	0.3	0.6
Филиппины	0.1	0.2	0.3	0.6
Малайзия	0.1	0.2	0.3	0.6
Сингапур	0.1	0.2	0.3	0.6
Израиль	0.1	0.2	0.3	0.6
Иран	0.1	0.2	0.3	0.6
Индонезия	0.1	0.2	0.3	0.6
Итого	14.5	15.5	16.5	46.5



Объем экспорта в стоимостном выражении по странам

Страна	Январь	Февраль	Март	Итого
США	15.2	16.5	18.8	50.5
Канада	1.8	2.2	2.8	6.8
Мексика	1.2	1.4	1.6	4.2
Италия	0.8	0.9	1.0	2.7
Франция	0.5	0.6	0.7	1.8
Германия	0.3	0.4	0.5	1.2
Великобритания	0.2	0.3	0.4	0.9
Испания	0.1	0.2	0.3	0.6
Индия	0.1	0.2	0.3	0.6
Япония	0.1	0.2	0.3	0.6
Южная Корея	0.1	0.2	0.3	0.6
Китай	0.1	0.2	0.3	0.6
Индонезия	0.1	0.2	0.3	0.6
Таиланд	0.1	0.2	0.3	0.6
Вьетнам	0.1	0.2	0.3	0.6
Филиппины	0.1	0.2	0.3	0.6
Малайзия	0.1	0.2	0.3	0.6
Сингапур	0.1	0.2	0.3	0.6
Израиль	0.1	0.2	0.3	0.6
Иран	0.1	0.2	0.3	0.6
Итого	21.5	23.5	25.5	70.5

\$ 58 750 174

Январь-март 2020

ИМИТ ИНФОРМАЦИОННО-АНАЛИТИЧЕСКОЕ АГЕНТСТВО



ИМИТ ИНФОРМАЦИОННО-АНАЛИТИЧЕСКОЕ АГЕНТСТВО

Структура ассортимента по странам, включая страны ЕАЭС

Страна	2021	2022	2023	2024
Россия	100	100	100	100
Казахстан	0	0	0	0
Кыргызстан	0	0	0	0
Таджикистан	0	0	0	0
Узбекистан	0	0	0	0
Итого	100	100	100	100

Средние цены на ассортимент

Категория	2021	2022	2023	2024
Свинина	100	100	100	100
Курица	100	100	100	100
Говядина	100	100	100	100
Баранина	100	100	100	100
Итого	100	100	100	100

Средние цены на ассортимент

Категория	2021	2022	2023	2024
Свинина	100	100	100	100
Курица	100	100	100	100
Говядина	100	100	100	100
Баранина	100	100	100	100
Итого	100	100	100	100

Средние цены на ассортимент

Категория	2021	2022	2023	2024
Свинина	100	100	100	100
Курица	100	100	100	100
Говядина	100	100	100	100
Баранина	100	100	100	100
Итого	100	100	100	100

Объем экспорта в стоимостном выражении по производителям

Производитель	2021	2022	2023	2024
Свинина	100	100	100	100
Курица	100	100	100	100
Говядина	100	100	100	100
Баранина	100	100	100	100
Итого	100	100	100	100

Объем экспорта в стоимостном выражении по производителям

Производитель	2021	2022	2023	2024
Свинина	100	100	100	100
Курица	100	100	100	100
Говядина	100	100	100	100
Баранина	100	100	100	100
Итого	100	100	100	100

Объем экспорта в стоимостном выражении по производителям

Производитель	2021	2022	2023	2024
Свинина	100	100	100	100
Курица	100	100	100	100
Говядина	100	100	100	100
Баранина	100	100	100	100
Итого	100	100	100	100

Объем экспорта в стоимостном выражении по производителям

Производитель	2021	2022	2023	2024
Свинина	100	100	100	100
Курица	100	100	100	100
Говядина	100	100	100	100
Баранина	100	100	100	100
Итого	100	100	100	100

Объем экспорта в стоимостном выражении по производителям

Производитель	2021	2022	2023	2024
Свинина	100	100	100	100
Курица	100	100	100	100
Говядина	100	100	100	100
Баранина	100	100	100	100
Итого	100	100	100	100

ИМИТ ИНФОРМАЦИОННО- АНАЛИТИЧЕСКОЕ АГЕНТСТВО



ИНФОРМАЦИОННО-
АНАЛИТИЧЕСКОЕ
АГЕНТСТВО "ИМИТ"

По итогам 1 квартала 2020 года суммарный объем экспорта свиноводческой продукции из России составил ____ тыс. тонн, что на 66% больше, чем в январе-марте 2019 года. Значительно за год вырос экспорт замороженной свинины (+333%) и шпика (+322%). В январе-марте 2020 года на 4 страны пришлось 92,9% экспорта свиноводческой продукции из России.

По вопросам приобретения отчета
Экспорт свиноводческой продукции в
первом квартале 2020 года

Тел.: +7(495) 649-85-30

Эл. почта: info@emeat.ru



ИМИТ ИНФОРМАЦИОННО-АНАЛИТИЧЕСКОЕ АГЕНТСТВО

E MEAT
ИНФОРМАЦИОННО-АНАЛИТИЧЕСКОЕ АГЕНТСТВО "ИМИТ"



ПРОФЕССИОНАЛИЗМ

ИАА «ИМИТ» создает уникальные информационные сервисы для базовых сегментов мясного рынка



ОПЫТ


ИАА «ИМИТ» представлено на рынке консалтинговых услуг с 2004 года



100% ВЫПОЛНИМОСТЬ

Узкая специализация и глобальный взгляд на анализ и прогнозирование российского и международного мясного рынка

emeat.ru



ВЛАДЕЙТЕ СВЕЖЕЙ ИНФОРМАЦИЕЙ
О СОСТОЯНИИ РЫНКА –
БУДЬТЕ ЛИДЕРОМ ОТРАСЛИ

САЙТ: emeat.ru

ТЕЛЕФОН: +7(495)649-85-30

EMAIL: info@emeat.ru